

PARTS LIST

FSX SERIES

Industrial Sewing Machines

FSX6604S, LM, MH

2005年8月初版発行

First published : August 2005

No. 050085

KANSAI
SPECIAL®

パーツブック御利用に際して

■このパーツブックは、2005年8月製造中のFSXシリーズのデータに基づいて作成されたものです。

■各機構別に収録され、左側のページに分解イラスト図、右側のページに部品番号、名称、及び数量が記載されています。

■この本の最後に部品番号インデックスを記載しています。部品番号からの図解、名称の検索に御利用下さい。

■部品は、予告なく変更される場合がありますので、あらかじめ御了承下さい。

INTRODUCTION

■This parts book is based on data current August 2005.

■Each mechanism is arranged on facing pages. You will find listed for parts number, names, and quantities.

■A parts number index is attached to the back of this book for convenience.

■Parts are subject to change without notice.

目次 CONTENTS

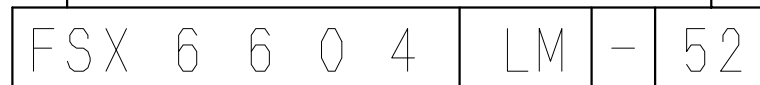
1. フレーム関係 (1)	FRAME ASSEMBLY (1)	1-2
2. フレーム関係 (2)	FRAME ASSEMBLY (2)	3-4
3. 糸調子機構	THREAD TENSION MECHANISM	5-6
4. 糸道機構	THREAD EYELET MECHANISM	7-8
5. ブッシュ機構	BUSHING	9-10
6. 針棒上軸機構	NEEDLE BAR MECHANISM	11-12
7. 送り機構 (1)	FEED MECHANISM (1)	13-14
8. 送り機構 (2)	FEED MECHANISM (2)	15-16
9. ルーパー機構	LOOPER MECHANISM	17-18
10. 押え揚げ機構	PRESSER FOOT MECHANISM	19-20
11. 給油機構	LUBRICATION MECHANISM	21-22
12. 上飾り, 上メス機構	SPREADER DRIVE, UPPER KNIFE MECHANISM	23-24
13. テーブル関係 タイプ (1)	TABLE TYPE (1)	25-26
14. テーブル関係 タイプ (2)	TABLE TYPE (2)	27-28
15. テーブル関係 タイプ (3)	TABLE TYPE (3)	29-30
16. 糸立て及びアクセサリ関係	THREAD STAND AND ACCESSORIES	31-32
17. ゲージ関係 (1)	GAUGE PARTS (1) <i>S Type</i>	33-34
18. ゲージ関係 (2)	GAUGE PARTS (2) <i>LM, MH Type</i>	35-36
19. 押え機構 (1)	PRESSER FOOT UNIT (1) <i>S Type</i>	37-38
20. 押え機構 (2)	PRESSER FOOT UNIT (2) <i>LM Type</i>	39-40
21. 押え機構 (3)	PRESSER FOOT UNIT (3) <i>MH Type</i>	41-42
22. ゲージ部品一覧表 (1)	GAUGE PARTS TABLE (1)	43
23. ゲージ部品一覧表 (2)	GAUGE PARTS TABLE (2)	44

FSXシリーズ 表示方法

FSX SERIES INFORMATION

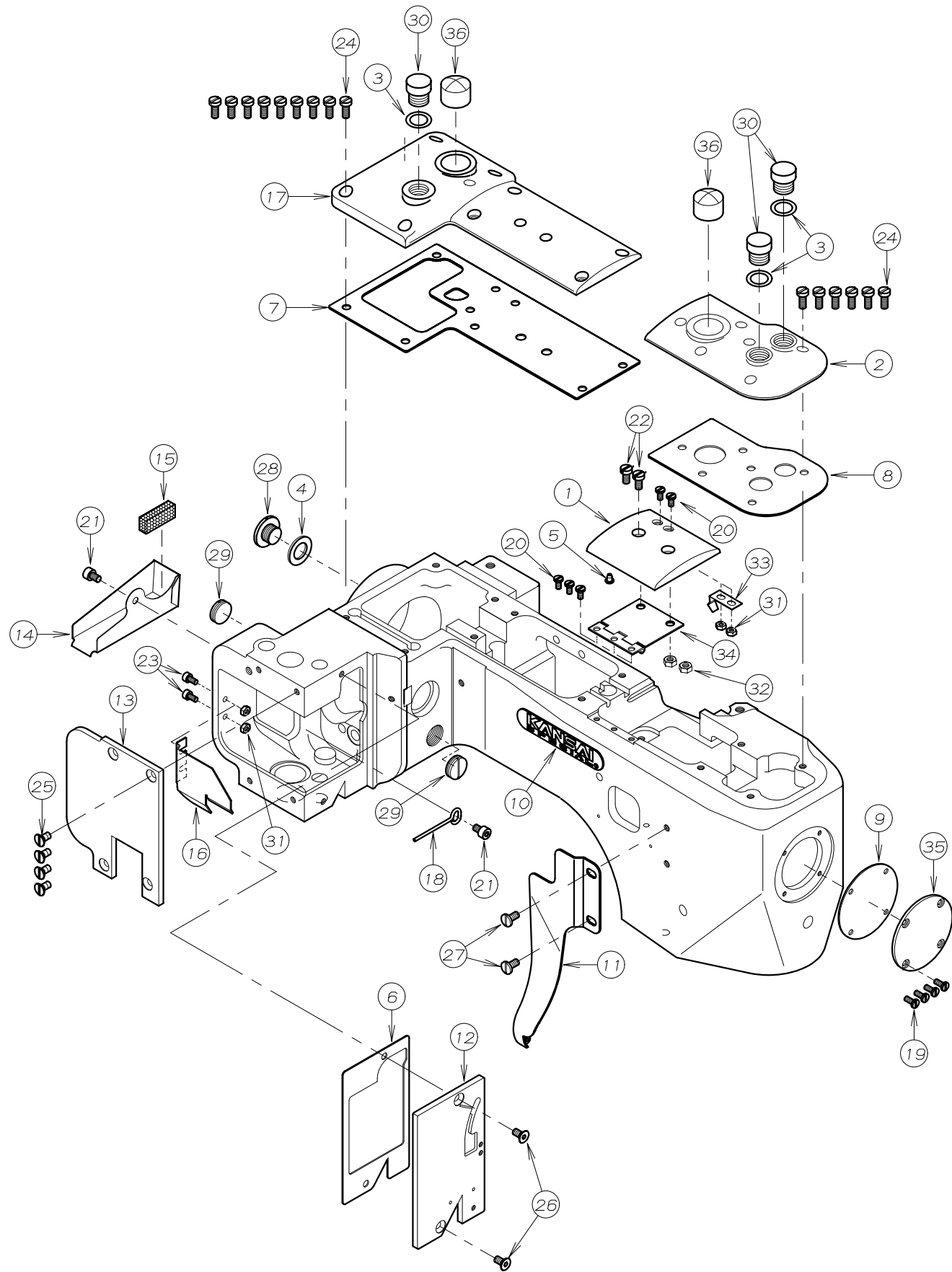
■FSX6604は4本針フラットシーム用腕送り出しミシンです。
FSX6604 is 4needle FLAT-SEAMER
feed off the arm machine.

■針幅です。(5.2mm 又は 6.0mm)
Needle width (5.2mm or 6.0mm)



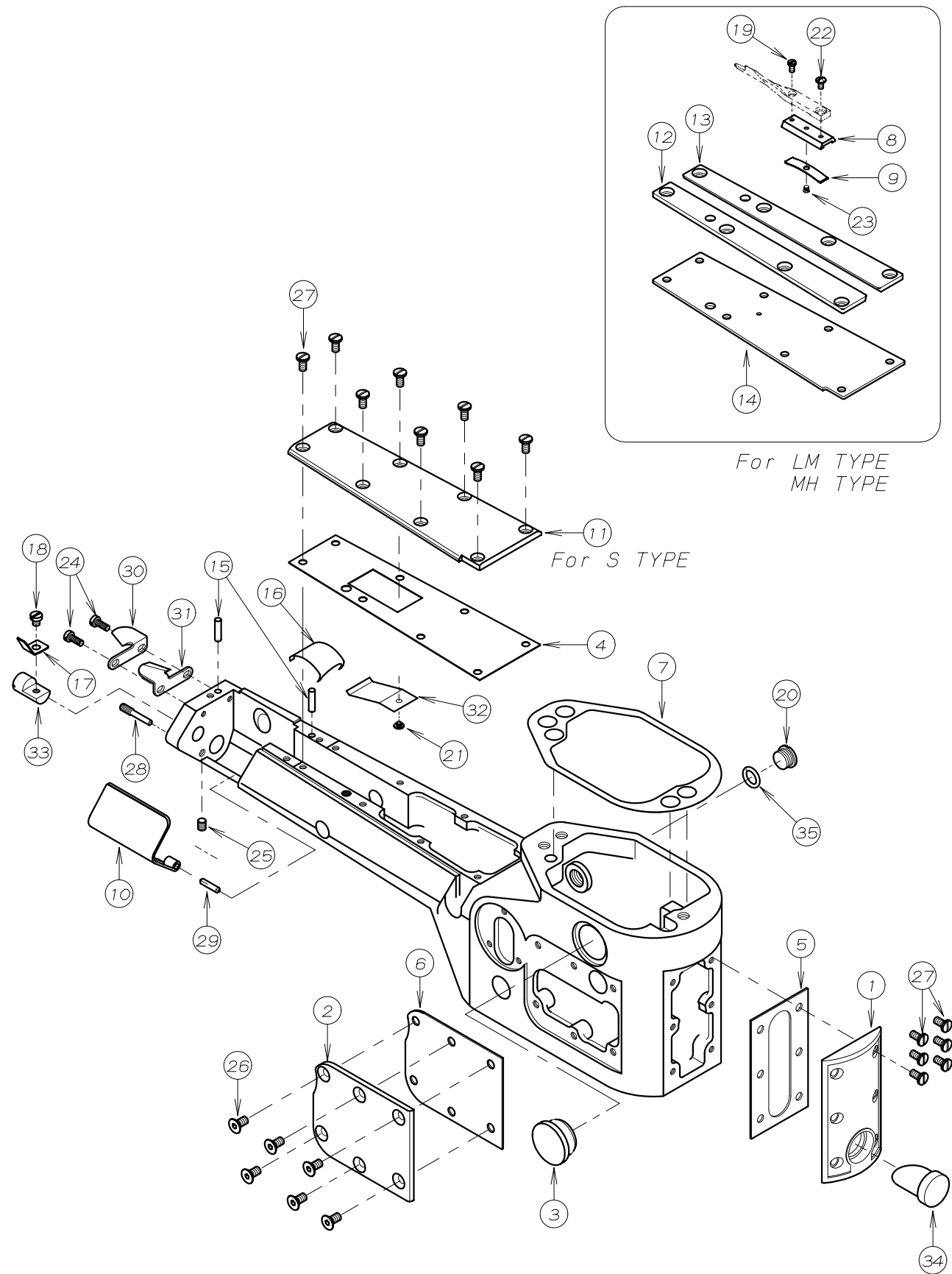
- S : 4本針6本糸 片切り、薄物及び中厚物ニット等の合わせ縫い。
4Needle6Thread, For Light to medium weight fabric.
Trimming left side edge.
- LM : 4本針6本糸 両切り、薄物及び中厚物ニット等の合わせ縫い。
4Needle6Thread, For Light to medium weight fabric.
Both side fabric trimmer.
- MH : 4本針6本糸 両切り、中厚物及び厚物ニット等の合わせ縫い。
4Needle6Thread, For medium to Heavy weight fabric.
Both side fabric trimmer.

1. フレーム関係 (1) FRAME ASSEMBLY (1)



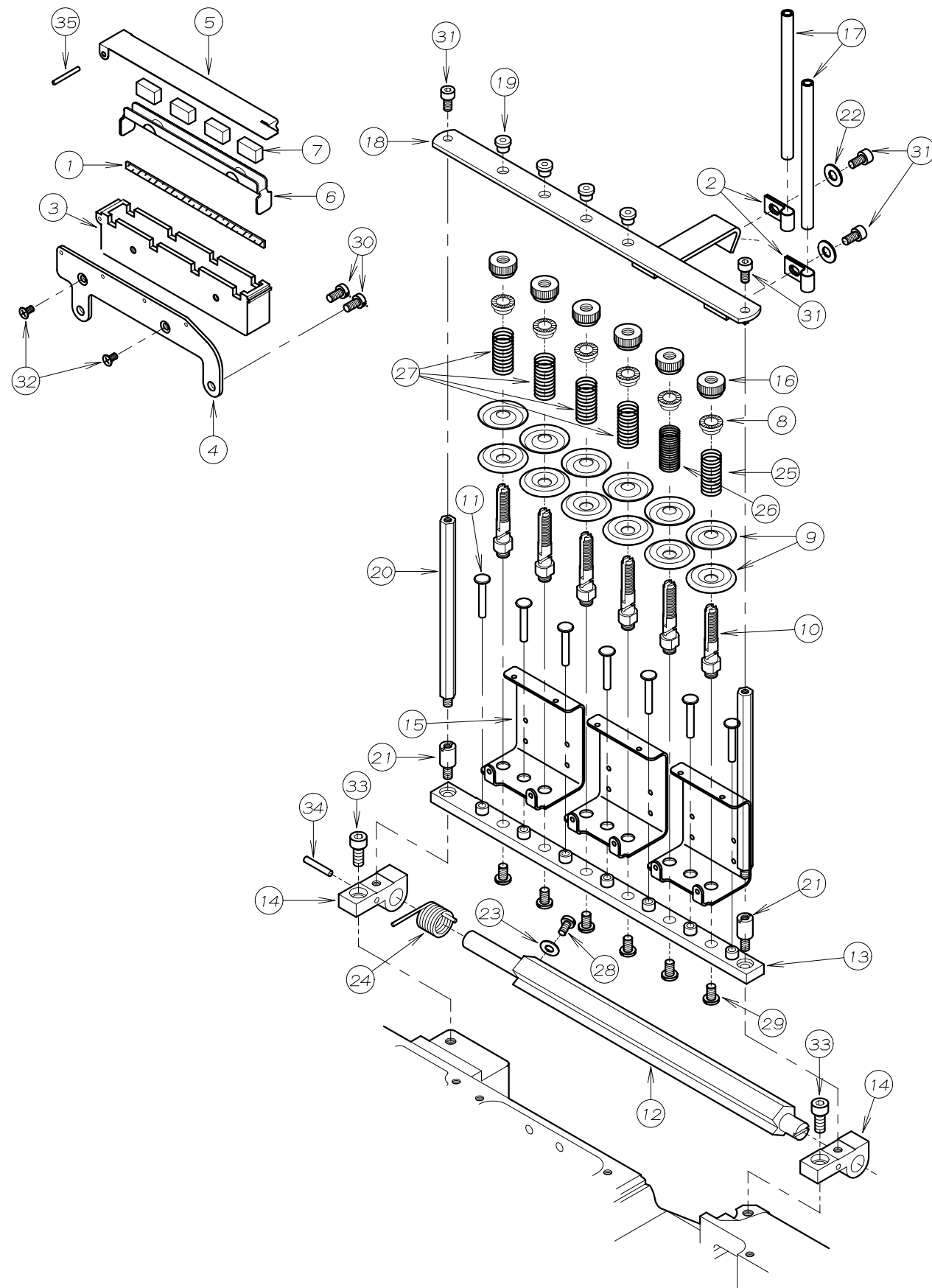
REF. NO.	PART NO.	品名	DESCRIPTION	Q'TY
01-01	21-841	トップカバー - (中)	TOP COVER (MIDDLE)	1
01-02	21-845	アームトップカバー -	ARM TOP COVER	1
01-03	23-190	Oリング	O RING	3
01-04	23-304	シール	SEAL	1
01-05	23-512	クッションゴム	CUSHION RUBBER	1
01-06	23-621	ハウジングカバー - ハッキング	GASKET	1
01-07	23-665	クランク室カバー - ハッキング	GASKET	1
01-08	23-666	トップカバー - 後ハッキング	GASKET	1
01-09	23-669	ハッキング	GASKET	1
01-10	24-052	銘板	BRAND NAME PLATE	1
01-11	27-605	ルーパ - 糸カバー -	LOOPER THREAD GUARD	1
01-12	27-606	ハウジングカバー -	COVER	1
01-13	27-609	ハウジングカバー - (左)	COVER (LEFT)	1
01-14	27-610	油受け	OIL GUARD	1
01-15	27-611	油受け部フェルト	FELT	1
01-16	27-615	面板オイルフェンス	OIL GUARD	1
01-17	27-617	クランク室カバー -	COVER	1
01-18	31-613	オイルガイド	OIL GUIDE	1
01-19	87-084	ネジ	SCREW	4
01-20	87-090	ネジ	SCREW	5
01-21	87-092	六角穴付きボルト	BOLT	2
01-22	87-096	ネジ	SCREW	2
01-23	87-123	六角穴付きボルト	BOLT	2
01-24	87-145	ネジ	SCREW	15
01-25	87-249	ネジ	SCREW	4
01-26	87-269	ネジ	SCREW	2
01-27	87-288	ネジ	SCREW	2
01-28	87-311	フタネジ	SCREW	1
01-29	87-670	プラグネジ	PLUG SCREW	2
01-30	87-680	オイルカップネジ	SCREW	3
01-31	88-137	ナット	NUT	4
01-32	88-146	ナット	NUT	2
01-33	98-611	板バネ	SPRING	1
01-34	98-612	トップカバー - 中ヒンジ	MIDDLE TOP COVER HINGE	1
01-35	98-628	アームエンドカバー -	ARM END COVER	1
01-36	98-737	オイル窓	OIL SIGHT GAUGE	2

2. フレーム関係 (2) FRAME ASSEMBLY (2)



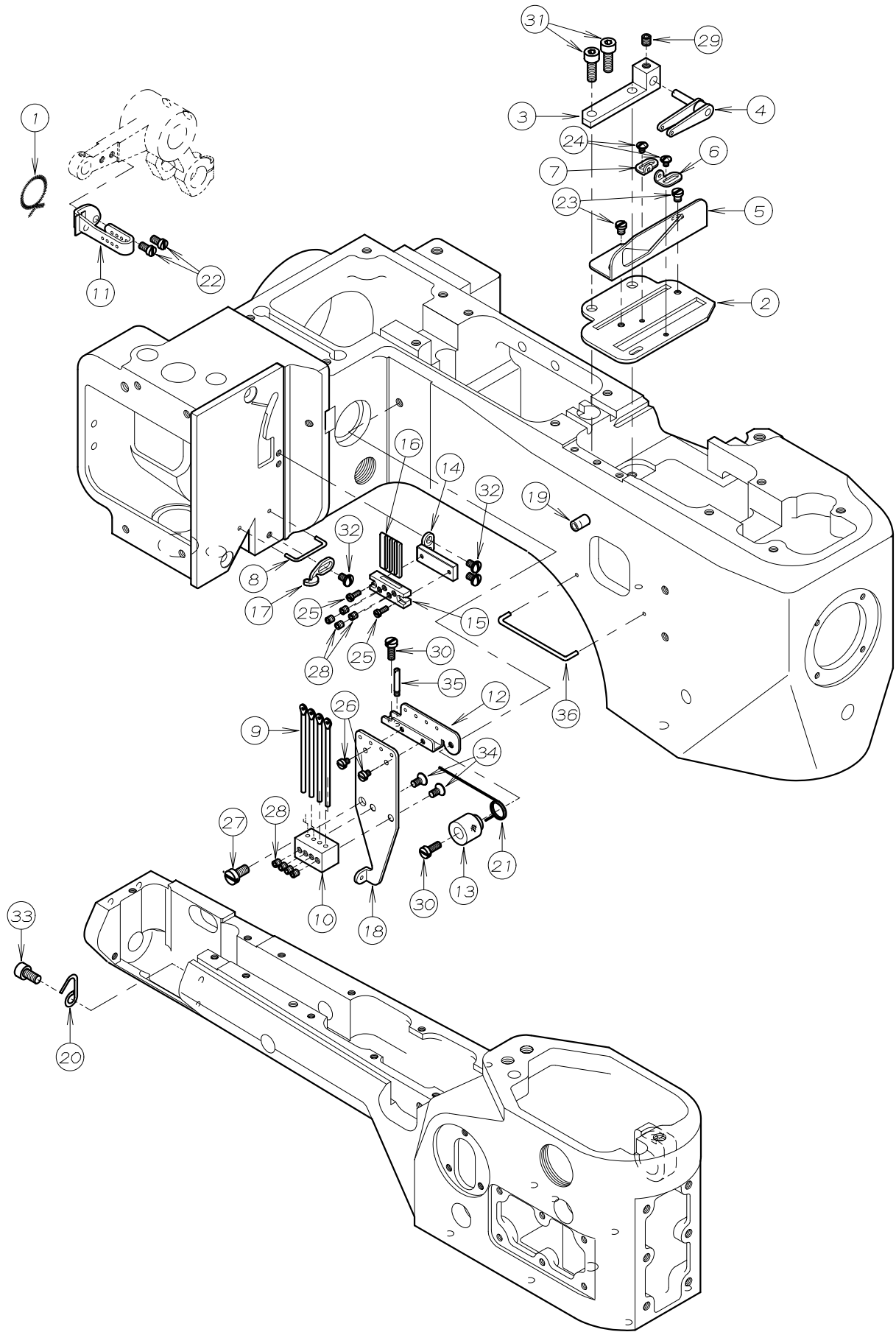
REF. NO.	PART NO.	品名	DESCRIPTION	Q'TY
02-01	21-997	シリンダ [°] -カバ [°] - (前)	CYLINDER COVER (FRONT)	1
02-02	21-998	シリンダ [°] -サイ [°] -カバ [°] -	CYLINDER SIDE COVER	1
02-03	23-427	ゴ [°] ム栓	PLUG	1
02-04	23-620	パッキン	GASKET	1
02-05	23-624	ハ [°] ッキン	GASKET	1
02-06	23-671	ハ [°] ッキン	GASKET	1
02-07	23-672	スハ [°] -サー	SEWING CYLINDER GASKET	1
02-08	26-638	布カ [°] -イト [°] -取付け台	SLIDE BLOCK	1
02-09	26-639	布カ [°] -イト [°] -取付け台ハ [°] -ネ	SPRING	1
02-10	27-608	ルーパ [°] -カバ [°] -	LOOPER COVER	1
02-11	27-612	シリンダ [°] -トッ [°] -カバ [°] -	CYLINDER COVER	1
02-12	27-618	シリンダ [°] -カ [°] -イト [°] -板 (左)	GUIDE PLATE (LEFT)	1
02-13	27-619	シリンダ [°] -カ [°] -イト [°] -板 (右)	GUIDE PLATE (RIGHT)	1
02-14	27-620	シリンダ [°] トッ [°] カバー	CYLINDER COVER	1
02-15	71-804	針板ノックピ [°] -ン	PIN	2
02-16	79-604	シールスフ [°] -リンク [°]	SEAL SPRING	1
02-17	79-620	板バネ	SPRING	1
02-18	84-364	ネジ [°]	SCREW	1
02-19	85-102	ネジ [°]	SCREW	1
02-20	85-522	ネジ [°]	SCREW	1
02-21	85-604	ネジ [°]	SCREW	1
02-22	85-613	ネジ [°]	SCREW	1
02-23	85-616	ネジ [°]	SCREW	1
02-24	87-128	ネジ	SCREW	2
02-25	87-181	ネジ [°]	SCREW	1
02-26	87-269	ネジ [°]	SCREW	6
02-27	87-677	ネジ [°]	SCREW	14
02-28	87-678	シリンダ [°] -カバ [°] -ネジ [°] -ピ [°] -ン	SCREW PIN	1
02-29	98-658	ピ [°] -ン	PIN	1
02-30	98-662	カッター (下)	CHAIN-OFF CUTTING KNIFE (LOWER)	1
02-31	98-663	カッター (上)	CHAIN-OFF CUTTING KNIFE (UPPER)	1
02-32	98-665	タ [°] -ストシールハ [°] -ネ	SPRING	1
02-33	98-670	スフ [°] -リンク [°] -サホ [°] -トスタット [°]	SPRING SUPPORT STUD	1
02-34	98-734	オイルゲ [°] -ージ [°]	OIL GAUGE	1
02-35	23-189	O-リング [°]	O-RING	1

3. 糸調子機構 THREAD TENSION MECHANISM



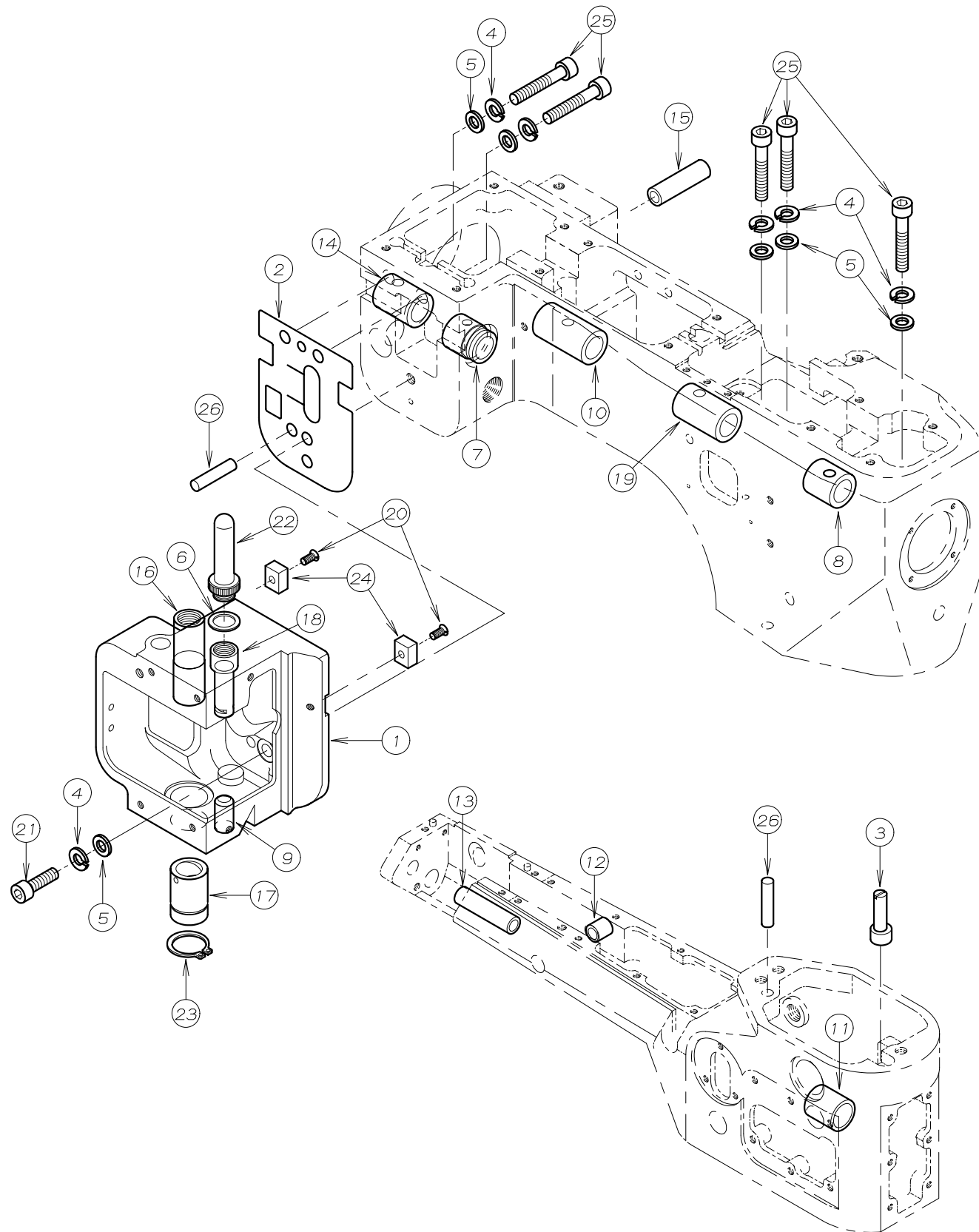
REF. NO.	PART NO.	品名	DESCRIPTION	Q'TY
03-01	23-341	フェルト	FELT	1
03-02	25-217	ハ°イフ°取付金具	LATCH	2
03-03	27-551	シリコンタンク	SILCONE OIL RESERVOIR	1
03-04	27-552	シリコンタンクフ°ラケット	BRACKET	1
03-05	27-553	シリコンタンクカバー	COVER	1
03-06	27-554	フェルト受け	FELT STAY	1
03-07	27-555	フェルト	FELT	4
03-08	41-105	チャンポン皿ラチェット	SPRING POST	6
03-09	41-110	チャンポン皿	TENSION DISC	12
03-10	41-160	チャンポン調子棒	TENSION POST	6
03-11	41-603	糸緩めピン	PIN	7
03-12	41-604	糸緩めカム	TENSION RELEASE SHAFT	1
03-13	41-605	テンション保持台	THREAD TENSION SUPPORT	1
03-14	41-606	フ°レートフ°ラケット	BRACKT	2
03-15	41-607	チャンポン台糸道	THREAD EYELET	3
03-16	41-608	調子ナット	NUT	6
03-17	45-517	糸カ°イト°ハ°イフ°	PIPE	2
03-18	45-618	糸案内板	THREAD GUIDE PLATE	1
03-19	45-619	糸案内糸道	THREAD EYELET	4
03-20	45-620	糸案内板支柱	SUPPORT SCREW	2
03-21	45-621	テンション台止メネジ°	SCREW	2
03-22	75-453	ワッシャ	WASHER	2
03-23	75-455	ワッシャ	WASHER	1
03-24	79-602	テンション緩めハ°ネ	TENSION RELEASE SHAFT SPRING	1
03-25	79-626	ルーパ°糸調子ハ°ネ	LOOPER THREAD TENSION SPRING	1
03-26	79-627	飾り糸調子ハ°ネ	TOP COVER THREAD TENTION SPRING	1
03-27	79-628	針糸調子ハ°ネ	NEEDLE THREAD TENSION SPRING	4
03-28	84-374	ネジ°	SCREW	1
03-29	84-574	ネジ°	SCREW	6
03-30	87-096	ネジ°	SCREW	2
03-31	87-177	六角穴付きボルト	BOLT	4
03-32	87-212	ネジ°	SCREW	2
03-33	87-252	六角穴付きボルト	BOLT	2
03-34	93-724	スフ°リング°ピン	SPRING PIN	1
03-35	98-725	スフ°リング°ピン	SPRING PIN	1

4. 糸道機構 THREAD EYELET MECHANISM



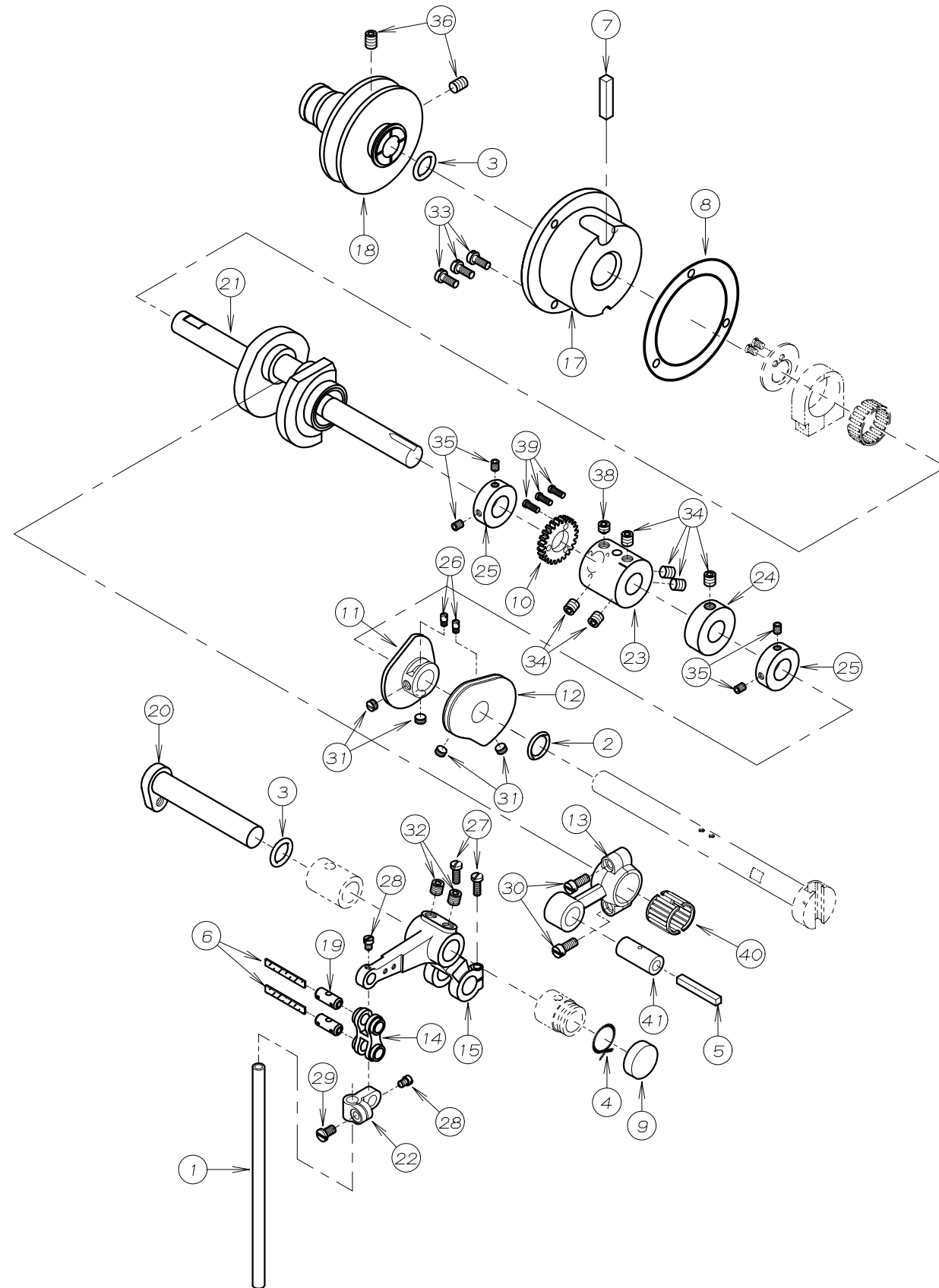
REF. NO.	PART NO.	品名	DESCRIPTION	Q'TY
04-01	23-318	モール	FELT	1
04-02	43-607	下糸捌き板	SUPPORTING PLATE	1
04-03	43-608	下糸捌きブラケット	BRACKET	1
04-04	43-609	下糸捌き案内	THREAD TAKE-UP EYELET	1
04-05	43-610	下糸捌き糸ガイド	THREAD GUIDE	1
04-06	43-611	下糸捌き板糸道A	THREAD EYELET	1
04-07	43-612	下糸捌き板糸道B	THREAD EYELET	1
04-08	45-246	上糸カイトハ	GUIDE PIN	1
04-09	45-543	糸道	THREAD EYELET	4
04-10	45-553	ホルタ	HOLDER	1
04-11	45-611	針棒腕糸道	THREAD EYELET	1
04-12	45-612	上糸捌き糸道(B)	THREAD EYELET	1
04-13	45-613	スフリンクホルタ	HOLDER	1
04-14	45-614	糸受ブラケット A	BRACKET	1
04-15	45-615	糸受ブラケット B	BRACKET	1
04-16	45-616	上糸受け	NEEDLE THREAD STRIKE-OFF PIN	4
04-17	45-617	上飾り糸道	THREAD EYELET	1
04-18	45-622	上糸捌き糸道(A)	THREAD EYELET	1
04-19	45-623	糸道	THREAD EYELET	1
04-20	47-601	ルーパ糸ガイド	LOOPER THREAD GUIDE	1
04-21	79-621	スフリンク	SPRING	1
04-22	84-162	ネジ	SCREW	2
04-23	84-167	ネジ	SCREW	2
04-24	85-611	ネジ	SCREW	2
04-25	87-078	ネジ	SCREW	2
04-26	87-093	ネジ	SCREW	2
04-27	87-096	ネジ	SCREW	1
04-28	87-104	ネジ	SCREW	8
04-29	87-106	ネジ	SCREW	1
04-30	87-128	ネジ	SCREW	2
04-31	87-129	六角穴付きボルト	BOLT	2
04-32	87-166	ネジ	SCREW	3
04-33	87-177	六角穴付きボルト	BOLT	1
04-34	87-212	ネジ	SCREW	2
04-35	87-603	ネジ	SCREW	1
04-36	98-624	ルーパ糸ガイドワイヤ	LOOPER THREAD GUIDE WIRE	1

5. ブッシュ機構 BUSHING



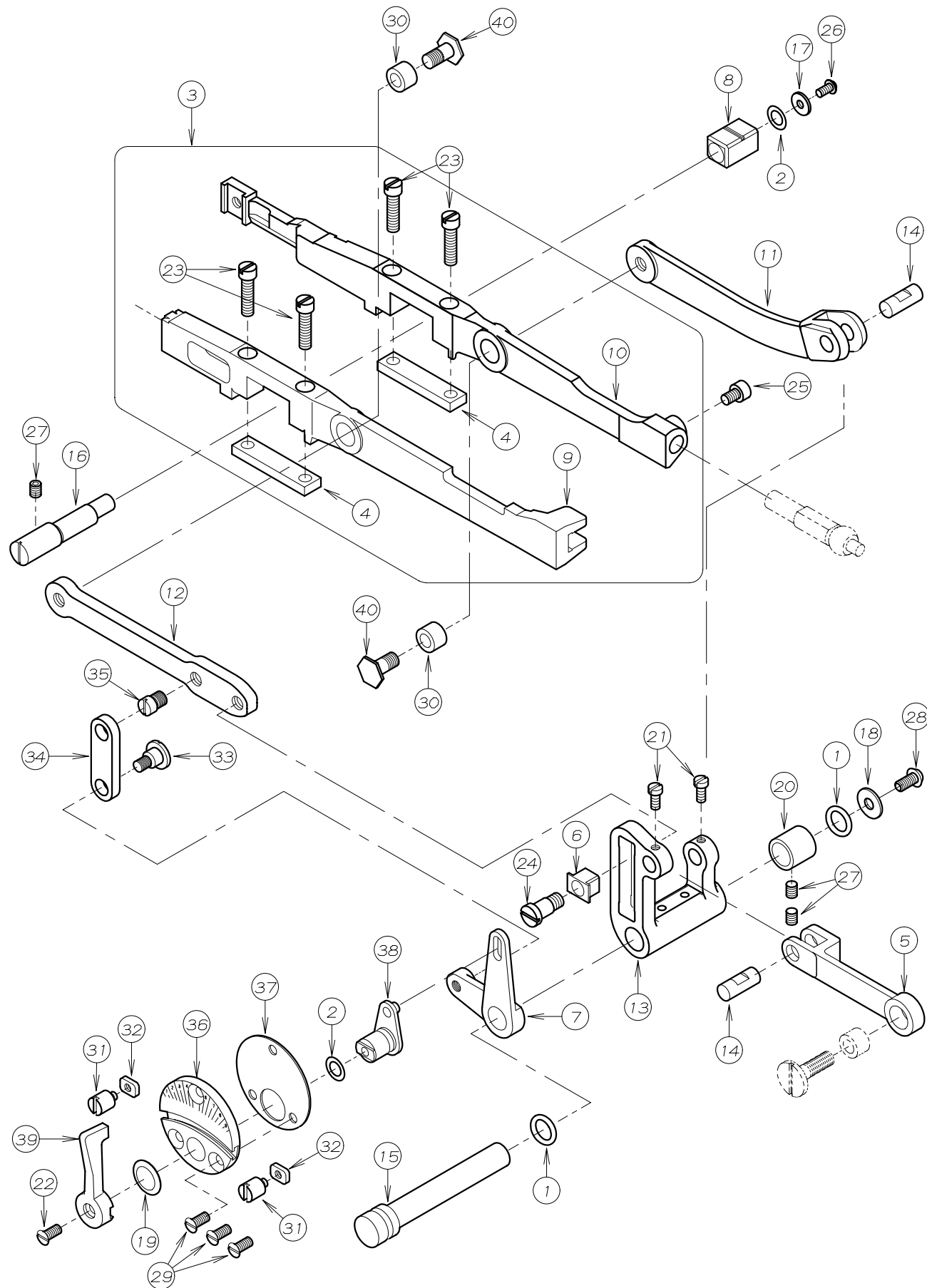
REF. NO.	PART NO.	品名	DESCRIPTION	Q'TY
05-01	22-658	針棒ハウジング	NEEDLE BAR HOUSING	1
05-02	27-614	スペーサー	SPACER	1
05-03	71-662	エキセンピン	ECCENTRIC PIN	1
05-04	75-527	スプリングワッシャー	SPRING WASHER	6
05-05	75-552	ワッシャー	WASHER	6
05-06	75-615	シールワッシャー	SEAL WASHER	1
05-07	81-624	ブッシュ	BUSHING	1
05-08	81-626	ブッシュ	BUSHING	1
05-09	81-627	針棒ブッシュ(下)	BUSHING	1
05-10	81-629	ブッシュ	BUSHING	1
05-11	81-633	ルーバー軸ブッシュ(前)	BUSHING	1
05-12	81-634	ブッシュ	BUSHING	1
05-13	81-635	ルーバー軸ブッシュ(後)	BUSHING	1
05-14	81-640	ブッシュ	BUSHING	1
05-15	81-641	押エスライド用ブッシュ	BUSHING	1
05-16	81-642	押え棒ブッシュ(上)	BUSHING	1
05-17	81-643	押え棒ブッシュ(下)	BUSHING	1
05-18	81-646	針棒ブッシュ(上)	BUSHING	1
05-19	81-647	ブッシュ	BUSHING	1
05-20	84-462	ネジ	SCREW	2
05-21	87-173	六角穴付きボルト	BOLT	1
05-22	87-611	針棒カバー	NEEDLE BAR GUARD	1
05-23	93-600	C型止め輪(19)	RETAINING RING	1
05-24	98-511	キー	KEY	2
05-25	98-803	六角穴付ボルト	BOLT	5
05-26	98-804	平行ピン	PIN	2

6. 針棒上軸機構 NEEDLE BAR MECHANISM



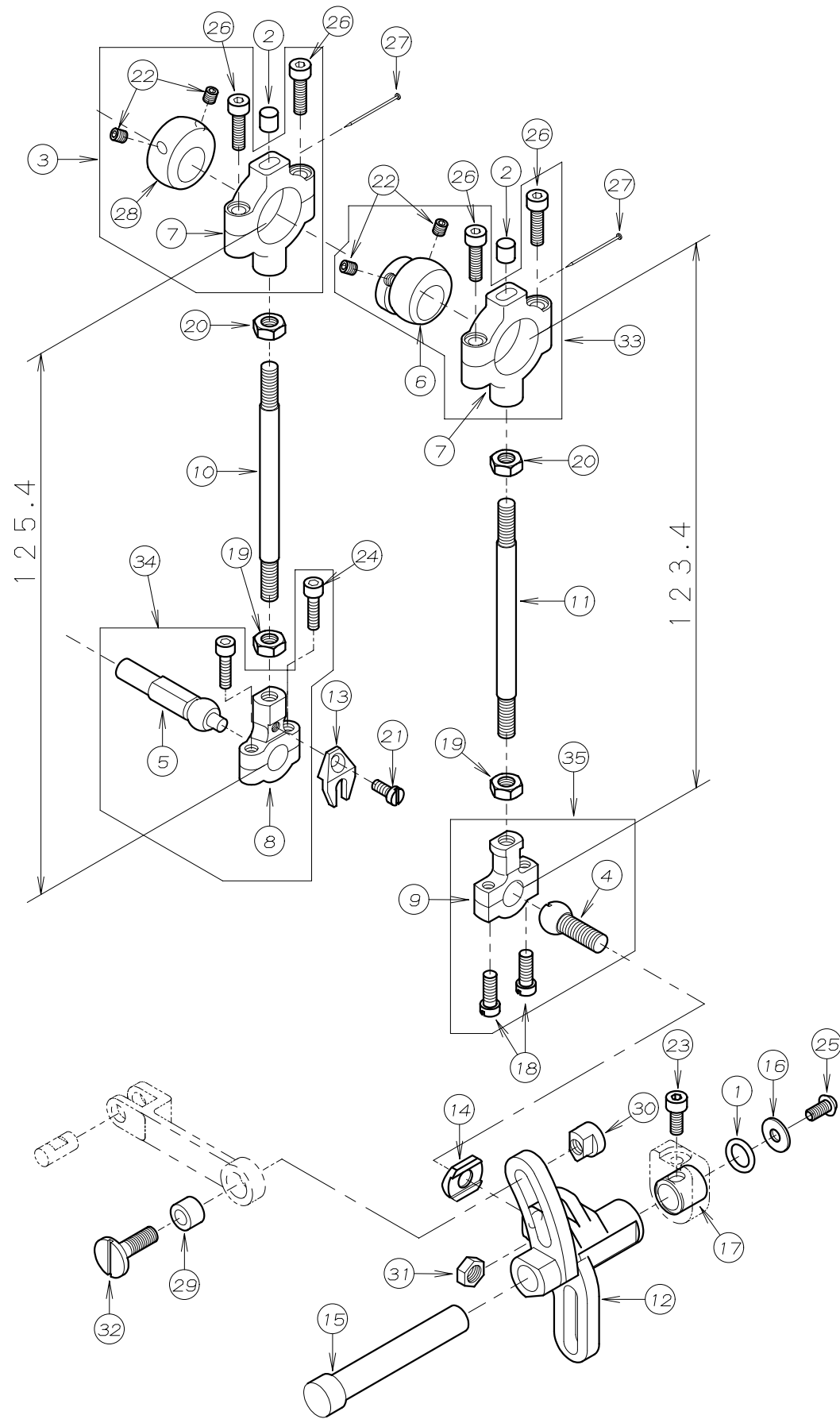
REF. NO.	PART NO.	品名	DESCRIPTION	Q'TY
06-01	11-606	針棒	NEEDLE BAR	1
06-02	23-192	O-リング	O-RING	1
06-03	23-197	O-リング	O-RING	2
06-04	23-318	モ-ル	FELT	1
06-05	23-338	フェルト	FELT	1
06-06	23-341	フェルト	FELT	2
06-07	23-384	フェルト	FELT	1
06-08	23-663	ハ- ッキン	GASKET	1
06-09	23-664	ブ- ッシュキャップ	BUSHING CUP	1
06-10	31-649	ポンプ- 駆動キ- ヤ-	PUMP DRIVING GEAR	1
06-11	49-604	上飾り調節器	TOP COVER THREAD TAKE-UP	1
06-12	49-605	下糸調節器	LOOPER THREAD TAKE-UP	1
06-13	63-642	針棒コネクトロッド	NEEDLE BAR LEVER CONNECTING ROD	1
06-14	66-111	連結メカ- ネ	CONNECTING LINK	1
06-15	67-603	ニ- ト- ルレハ- -	NEEDLE LEVER	1
06-16				
06-17	69-620	フレンジ	FLANGE	1
06-18	69-621	プ- リ-	PULLEY	1
06-19	71-432	メカ- ネピ- ッ	FEED ROCKER LINK PIN	2
06-20	71-805	弓ピ- ッ	KNIFE DRIVE LEVER	1
06-21	71-817	クランクシャフト	CRANK SHAFT	1
06-22	73-113	針棒クランプ	NEEDLE BAR CLAMP	1
06-23	75-607	シ- ョイントカラー	JOINT	1
06-24	75-608	カラー	COLLAR	1
06-25	75-609	カラー	COLLAR	2
06-26	84-114	ネジ	SCREW	2
06-27	84-358	ネジ	SCREW	2
06-28	84-365	ネジ	SCREW	2
06-29	84-564	ネジ	SCREW	1
06-30	84-572	ネジ	SCREW	2
06-31	84-711	ネジ	SCREW	4
06-32	85-113	ネジ	SCREW	2
06-33	87-145	ネジ	SCREW	3
06-34	87-172	ネジ	SCREW	6
06-35	87-181	ネジ	SCREW	4
06-36	87-242	ネジ	SCREW	2
06-37				
06-38	87-259	ネジ	SCREW	1
06-39	87-669	ネジ	SCREW	3
06-40	91-306	ハ- アリンク	BEARING	1
06-41	98-547	針棒コネクトロッド- ピ- ッ	NEEDLE LEVER CONNECTING ROD PIN	1

7. 送り機構 (1) FEED MECHANISM (1)



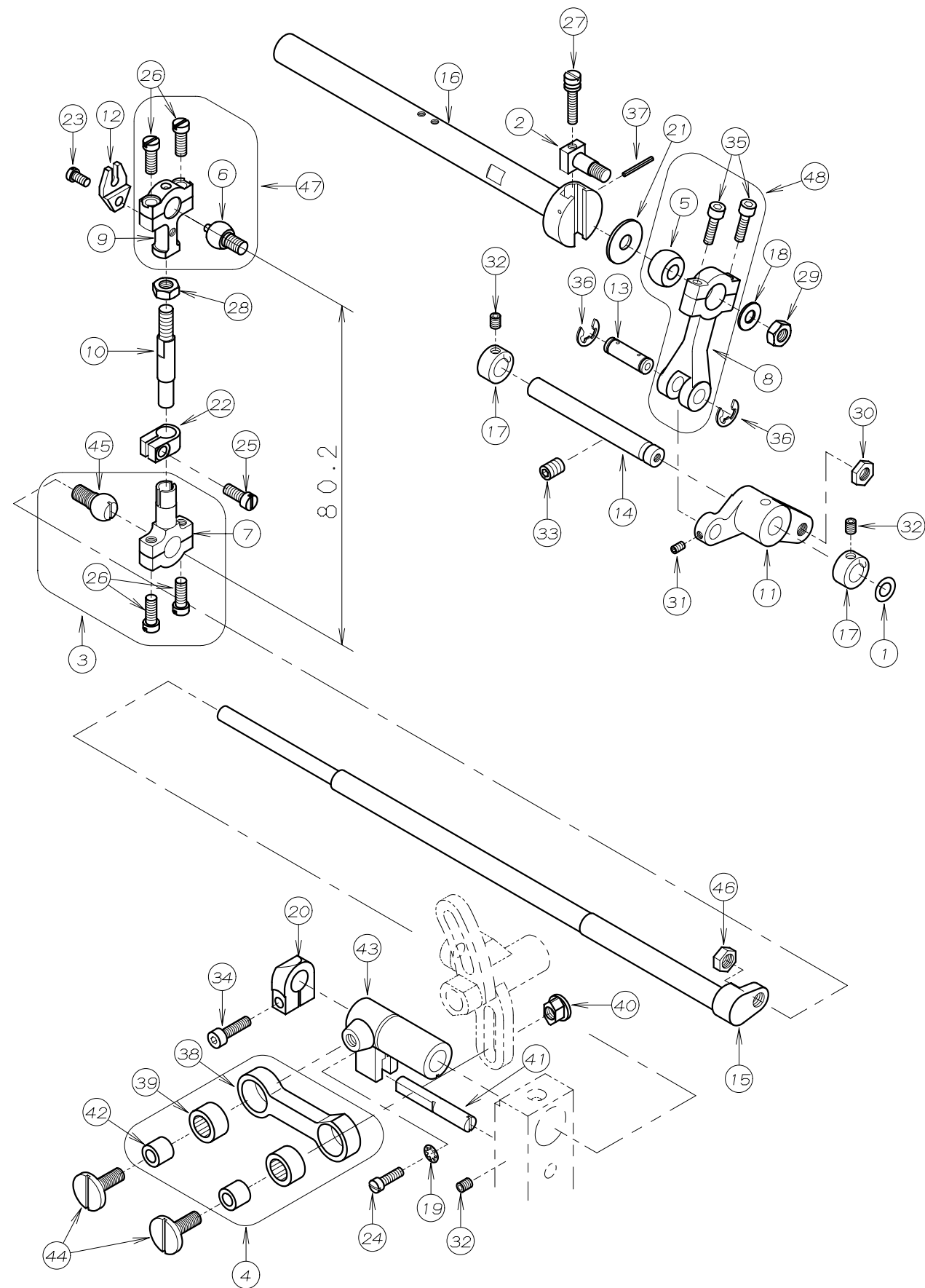
REF. NO.	PART NO.	品名	DESCRIPTION	Q'TY
07-01	23-537	Oリング	O-RING	2
07-02	23-615	Oリング	O RING	2
07-03	50-6000	送り土台組	FEED BAR ASS'Y	1
07-04	51-611	送りレバープレート	FEED BAR PLATE	2
07-05	51-612	フィードロッカードライブリンク	FEED ROCKER DRIVING LINK	1
07-06	51-613	角コマ	SLIDE BLOCK	1
07-07	51-615	差動レバー	DIFFERENTIAL FEED ADJUSTING LEVER	1
07-08	51-617	送り角コマ	FEED BAR SLIDE BLOCK	1
07-09	51-619	差動送りレバー	DIFFERENTIAL FEED BAR	1
07-10	51-621	主送りレバー	MAIN FEED BAR	1
07-11	51-622	主送りドライブリンク	MAIN FEED BAR DRIVE LINK	1
07-12	51-623	差動送りドライブリンク	DIFFERENTIAL FEED BAR DRIVE LINK	1
07-13	51-624	フィードロッカー	FEED ROCKER	1
07-14	71-663	リンクピン	LINK PIN	2
07-15	71-664	フィードロッカーシャフト	FEED ROCKER SHAFT	1
07-16	71-665	送りレバーエキセンピン	FEED BAR ECCENTRIC PIN	1
07-17	75-227	ワッシャ	WASHER	1
07-18	75-467	ワッシャ	WASHER	1
07-19	79-603	皿ハネ	SPRING	1
07-20	81-616	ブッシュ	BUSHING	1
07-21	84-164	ネジ	SCREW	2
07-22	84-462	ネジ	SCREW	1
07-23	84-568	ネジ	SCREW	4
07-24	84-653	ネジ	SCREW	1
07-25	87-092	六角穴付きボルト	BOLT	1
07-26	87-099	ネジ	SCREW	1
07-27	87-181	ネジ	SCREW	3
07-28	87-272	ネジ	SCREW	1
07-29	87-679	ネジ	SCREW	3
07-30	98-573	ブッシュ	BUSHING	2
07-31	98-650	ネジ	SCREW	2
07-32	98-651	ナット	NUT	2
07-33	98-740	ネジ	SCREW	1
07-34	98-741	差動リンク	LINK	1
07-35	98-744	ネジ	SCREW	1
07-36	98-745	差動目盛り板	ADJUSTING PLATE	1
07-37	98-746	ハッキング	GASKET	1
07-38	98-748	差動レバー (B)	DIFFERENTIAL FEED ADJUSTING LEVER	1
07-39	98-749	差動アーム	OPERATING LEVER	1
07-40	98-880	ネジ	SCREW	2

8. 送り機構(2) FEED MECHANISM (2)



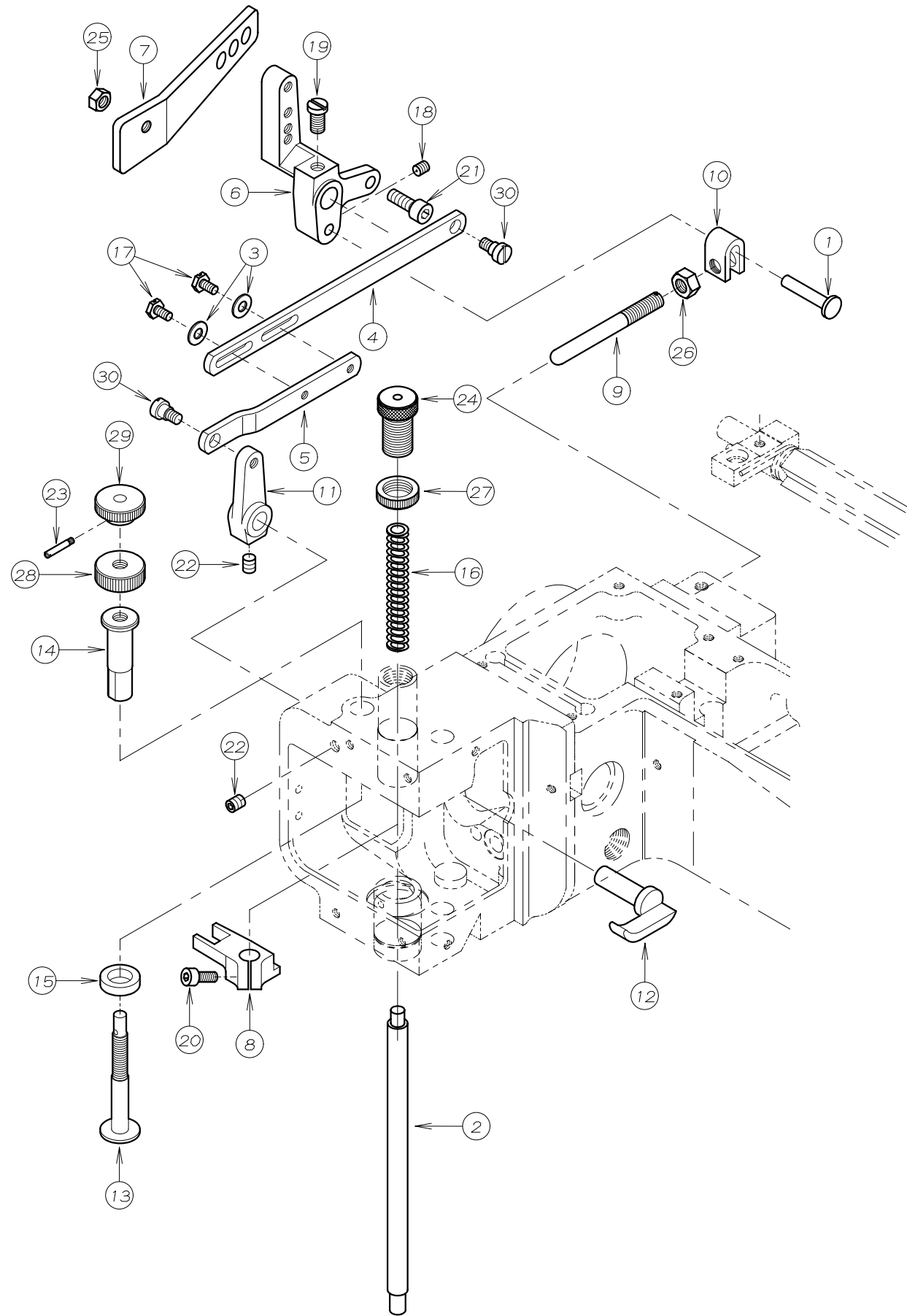
REF. NO.	PART NO.	品名	DESCRIPTION	Q'TY
08-01	23-537	Oリング	O-RING	1
08-02	23-616	フェルト	FELT	2
08-03	60-6110	送り上下エキセンセット	FEED LIFT ECCENTRIC ASS'Y	1
08-04	61-607	連結ロッド玉	CONNECTING ROD BALL	1
08-05	61-612	ロッド玉	BALL JOINT	1
08-06	61-614	送り前後エキセン	ECCENTRIC	1
08-07	63-609	エキセンロッド	ECCENTRIC ROT	2
08-08	63-612	連結ロッド	CONNECTING ROT	1
08-09	63-826	連結ロッド	CONNECTING ROT	1
08-10	65-601	連結棒	CONNECTING ROD	1
08-11	65-604	連結棒	CONNECTING ROD	1
08-12	67-610	フィードロッカー	FEED ROCKER	1
08-13	69-616	ロッド振れ止め	GUIDE	1
08-14	69-617	振れ止め	STEADY WASHER	1
08-15	71-669	フィードロッカーシャフト	FEED ROCKER SHAFT	1
08-16	75-467	ワッシャ	WASHER	1
08-17	81-616	ブッシュ	BUSHING	1
08-18	84-635	ネジ	SCREW	2
08-19	86-411	ナット	NUT	2
08-20	86-412	ナット	NUT	2
08-21	87-010	ネジ	SCREW	1
08-22	87-106	ネジ	SCREW	4
08-23	87-113	六角穴付きボルト	BOLT	1
08-24	87-315	六角穴付きボルト	BOLT	2
08-25	87-272	ネジ	SCREW	1
08-26	87-299	六角穴付きボルト	BOLT	4
08-27	93-625	フェルトピン	PIN	2
08-28	98-557	送り上下エキセン	ECCENTRIC BALL JOINT	1
08-29	98-573	ブッシュ	BUSHING	1
08-30	98-819	ナット	NUT	1
08-31	98-876	ナット	NUT	1
08-32	98-881	ネジ	SCREW	1
08-33	60-6150	送り前後エキセンセット	FEED DRIVE ECCENTRIC ASS'Y	1
08-34	60-6130	送り台コネクタロッド玉セット	CONNECTING ROT ASS'Y	1
08-35	60-6160	送り台連結ロッド玉セット	CONNECTING ROT ASS'Y	1

9. ルーパ-機構 LOOPER MECHANISM



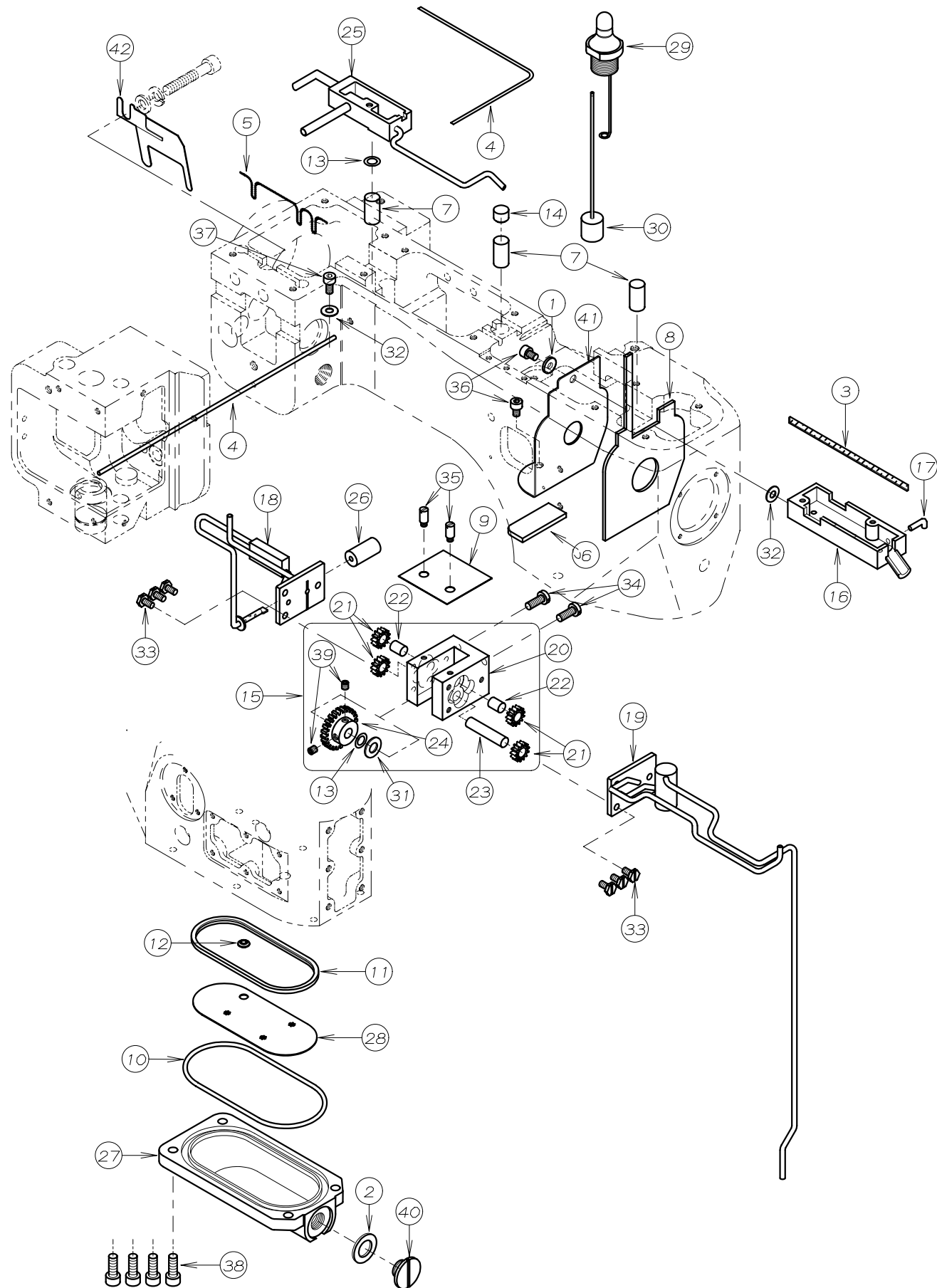
REF. NO.	PART NO.	品名	DESCRIPTION	Q'TY
09-01	23-183	O-リング	O-RING	1
09-02	51-620	送り調節芯棒	LOOPER DRIVING CRANK PIN	1
09-03	60-6070	ルーパ-連結ロッド玉セット	CONNECTING ROD ASS'Y	1
09-04	60-6080	ルーパ-前後リンクセット	CONNECTING LINK ASS'Y	1
09-05	61-615	ルーパ-振り元レバ-ロッド玉	BALL JOINT	1
09-06	61-616	ルーパ-コネクトロッド玉	BALL JOINT	1
09-07	63-607	連結ロッド	CONNECTING ROD	1
09-08	63-625	ルーパ-振り元レバ-	LOOPER DRIVING ROD	1
09-09	63-626	ルーパ-連結ロッド (上)	CONNECTING ROD	1
09-10	65-605	ルーパ-ロッド 連結棒	CONNECTING BAR	1
09-11	67-609	ルーパ-振り元レバ-B	LEVER	1
09-12	69-619	小ロッド用振れ止め	STEADY FORK	1
09-13	71-808	連結ピン	PIN	1
09-14	71-813	ルーパ-レバ-支軸	SHAFT	1
09-15	71-815	ルーパ-ドライブシャフト	LOOPER DRIVE SHAFT	1
09-16	71-816	メインシャフト	MAIN SHAFT	1
09-17	75-152	カラー	COLLAR	2
09-18	75-453	ワッシャ	WASHER	1
09-19	75-610	ワッシャ	WASHER	1
09-20	75-611	カラー	COLLAR	1
09-21	75-614	ワッシャ	WASHER	1
09-22	75-616	連結ロッドクランプ	COLLAR	1
09-23	84-362	ネジ	SCREW	1
09-24	84-367	ネジ	SCREW	1
09-25	84-572	ネジ	SCREW	1
09-26	84-635	ネジ	SCREW	4
09-27	84-645	送り調節ネジ	SCREW	1
09-28	86-411	ナット	NUT	1
09-29	86-412	ナット	NUT	1
09-30	86-413	ナット	NUT	1
09-31	87-139	ネジ	SCREW	1
09-32	87-181	ネジ	SCREW	3
09-33	87-242	ネジ	SCREW	1
09-34	87-299	六角穴付きボルト	BOLT	1
09-35	87-315	ネジ	SCREW	2
09-36	93-213	E型止め輪	E-RING	2
09-37	93-601	スプリングピン	SPRING PIN	1
09-38	98-591	連結メガネ	CONNECTING BAR	1
09-39	98-593	ベアリング	BEARING	2
09-40	98-597	ナット	NUT	1
09-41	98-599	ピン	PIN	1
09-42	98-601	ベアリングインナーレース	BEARING SLEEVE	2
09-43	98-604	ルーパ-シャフトスリーブ	LOOPER SHAFT SLEEVE	1
09-44	98-864	ネジ	SCREW	2
09-45	98-875	連結ロッド玉	CONNECTING ROD BALL	1
09-46	98-876	ナット	NUT	1
09-47	60-6190	ルーパ-連結ロッド玉セット	CONNECTING ROD ASS'Y	1
09-48	60-6200	ルーパ-振り元ロッド玉セット	CONNECTING ROD ASS'Y	1

10. 押え揚げ機構 PRESSER FOOT MECHANISM



REF. NO.	PART NO.	品名	DESCRIPTION	Q'TY
10-01	71-806	ピン	PIN	1
10-02	71-818	押え棒	PRESSER BAR	1
10-03	75-455	ワッシャ	WASHER	2
10-04	77-605	押え揚げ連結リンク (A)	LIFTER LEVER LINK (A)	1
10-05	77-606	押え揚げ連結リンク (B)	LIFTER LEVER LINK (B)	1
10-06	77-610	押え揚げレバ -	LEVER	1
10-07	77-612	押え揚げ連結レバ -	LEVER	1
10-08	77-614	押え棒ガイド	PRESSER BAR GUIDE	1
10-09	77-615	押え揚げレバ - ガイドピン	GUIDE PIN	1
10-10	77-616	押え揚げレバ - 用ラッチ	LATCH	1
10-11	77-617	押え揚げレバ - (A)	LEVER	1
10-12	77-618	押え揚げレバ - (B)	LEVER	1
10-13	77-621	押え高さ調節ネジ	ADJUSTING SCREW	1
10-14	77-622	押え棒ガイド	PRESSER BAR GUIDE	1
10-15	77-623	押え棒クッション	CUSHION	1
10-16	79-622	押え棒ハネ	SPRING	1
10-17	84-412	ネジ	SCREW	2
10-18	84-521	ネジ	SCREW	1
10-19	84-762	ネジ	SCREW	1
10-20	87-113	六角穴付きボルト	BOLT	1
10-21	87-224	六角穴付きボルト	BOLT	1
10-22	87-254	ネジ	SCREW	2
10-23	87-603	ネジ	SCREW	1
10-24	87-604	押え棒筒ネジ	SCREW	1
10-25	88-157	ナット	NUT	1
10-26	88-166	ナット	NUT	1
10-27	88-600	ナット	NUT	1
10-28	88-601	ロックナット	NUT	1
10-29	88-602	調節ナット	NUT	1
10-30	98-677	ネジ	SCREW	2

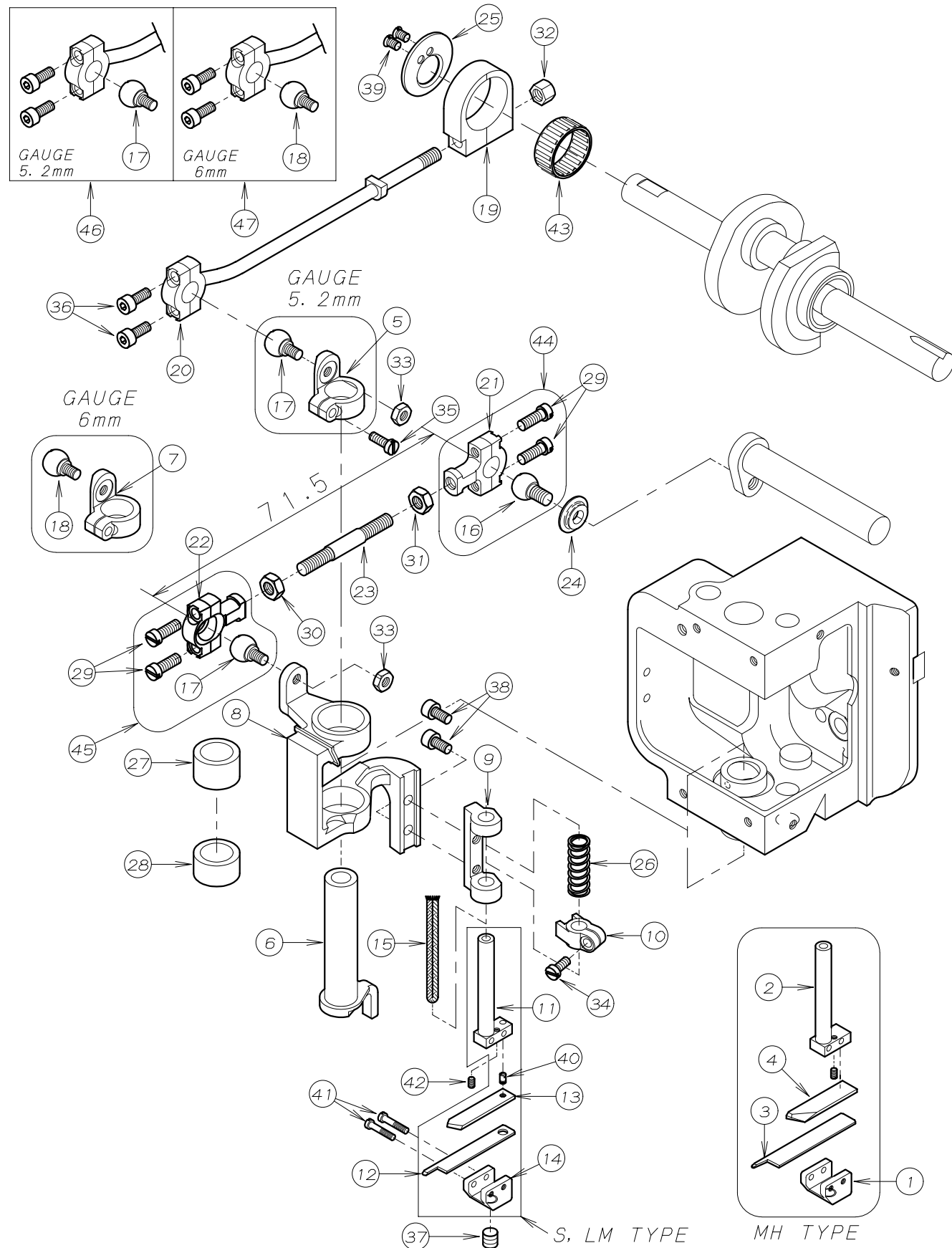
11. 給油機構 LUBRICATION MECHANISM



REF. NO.	PART NO.	品名	DESCRIPTION	Q'TY
11-01	23-160	配管油止メシール	SEAL WASHER	1
11-02	23-304	シール	SEAL	1
11-03	23-341	フェルト	FELT	1
11-04	23-556	フェルト	FELT	2
11-05	23-603	モール	OIL WICK	1
11-06	23-604	フェルト	FELT	1
11-07	23-605	フェルト	FELT	3
11-08	23-606	糸調子カム防油フェルト	FELT	1
11-09	23-607	ハウジングハッキング	GASKET	1
11-10	23-608	Oリング	O RING	1
11-11	23-609	油ろ過網ハッキング	RUBBER SEAL	1
11-12	23-610	ゴムパッキン	SEAL	1
11-13	23-615	Oリング	O RING	2
11-14	25-526	詰め栓	PLUG	1
11-15	30-0300	ポンプセット	PUMP ASS'Y	1
11-16	31-614	オイルリザーバ - (前)	OIL RECEIVER (FRONT)	1
11-17	31-615	パイプ	PIPE	1
11-18	31-616	ハウジングカバー	HOUSING COVER	1
11-19	31-617	ハウジングカバー (前)	HOUSING COVER (FRONT)	1
11-20	31-637	ポンプハウジング	PUMP HOUSING	1
11-21	31-638	ポンプギア	PUMP GEAR	4
11-22	31-639	ポンプギヤシャフト (短)	SHAFT	2
11-23	31-640	ポンプギヤシャフト (長)	SHAFT	1
11-24	31-641	ポンプ従動ギア	PUMP DRIVE GEAR	1
11-25	31-644	オイルリザーバ - (後)	OIL RECIVER	1
11-26	31-646	吸入フィルター	FILTER	1
11-27	31-647	オイルタンク	OIL RESERVOIR	1
11-28	31-648	油ろ過網	OIL FILTER	1
11-29	39-603	オイルゲージ	OIL GAUGE	1
11-30	39-604	油量指示棒	INDICATOR	1
11-31	75-452	ワッシャ	WASHER	1
11-32	75-455	ワッシャ	WASHER	2
11-33	84-412	ネジ	SCREW	6
11-34	84-566	ネジ	SCREW	2
11-35	84-652	ポンプフックネジ	SCREW	2
11-36	87-092	六角穴付きボルト	BOLT	2
11-37	87-177	六角穴付きボルト	BOLT	1
11-38	87-224	六角穴付きボルト	BOLT	4
11-39	87-286	ネジ	SCREW	2
11-40	87-311	フタネジ	SCREW	1
11-41	98-535	下系調節器シールド板	SHIELD PLATE	1
11-42	98-613	オイルシールド板	OIL SHIELD	1

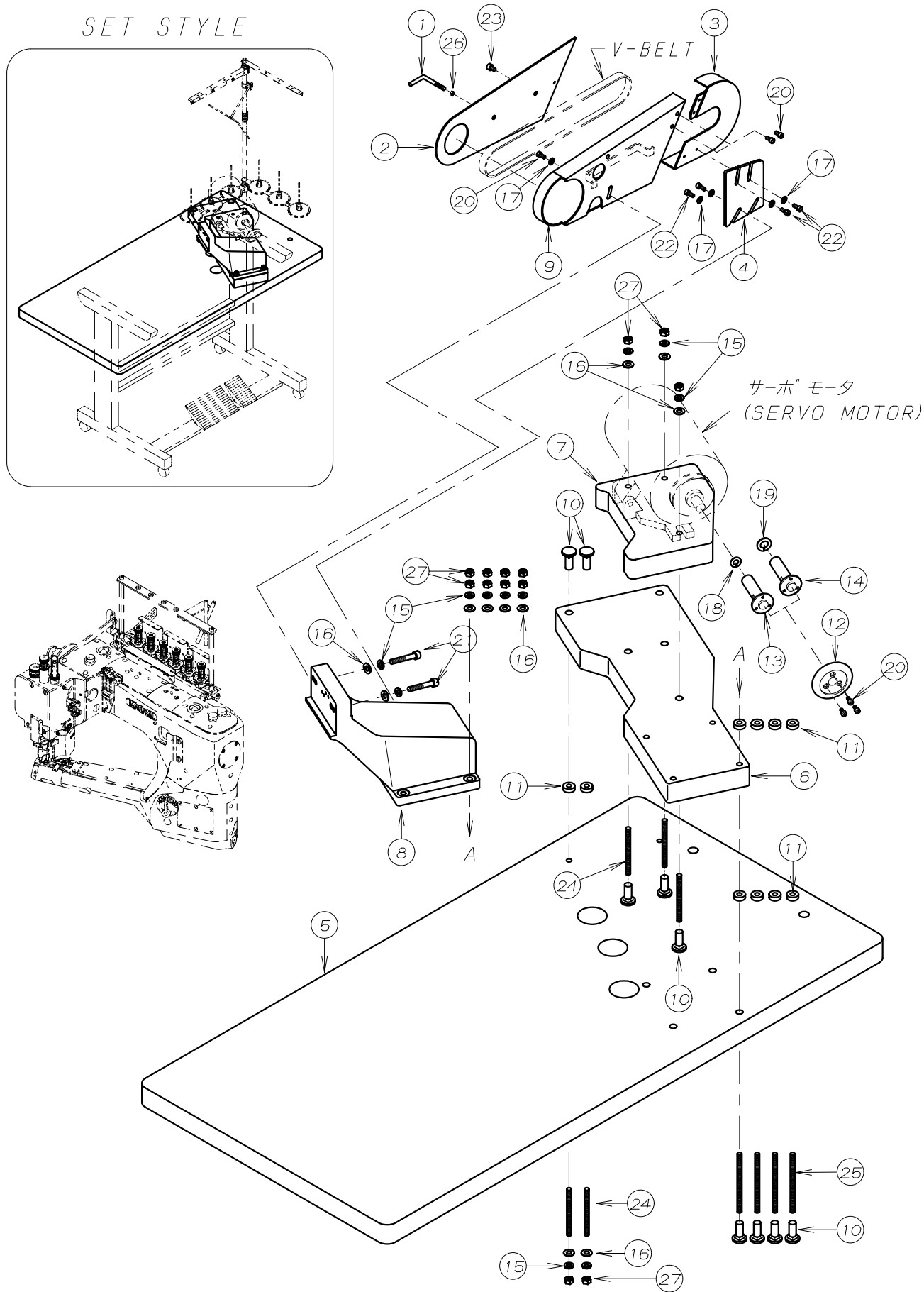
12. 上飾り, 上メス機構

SPREADER DRIVE, UPPER KNIFE MECHANISM



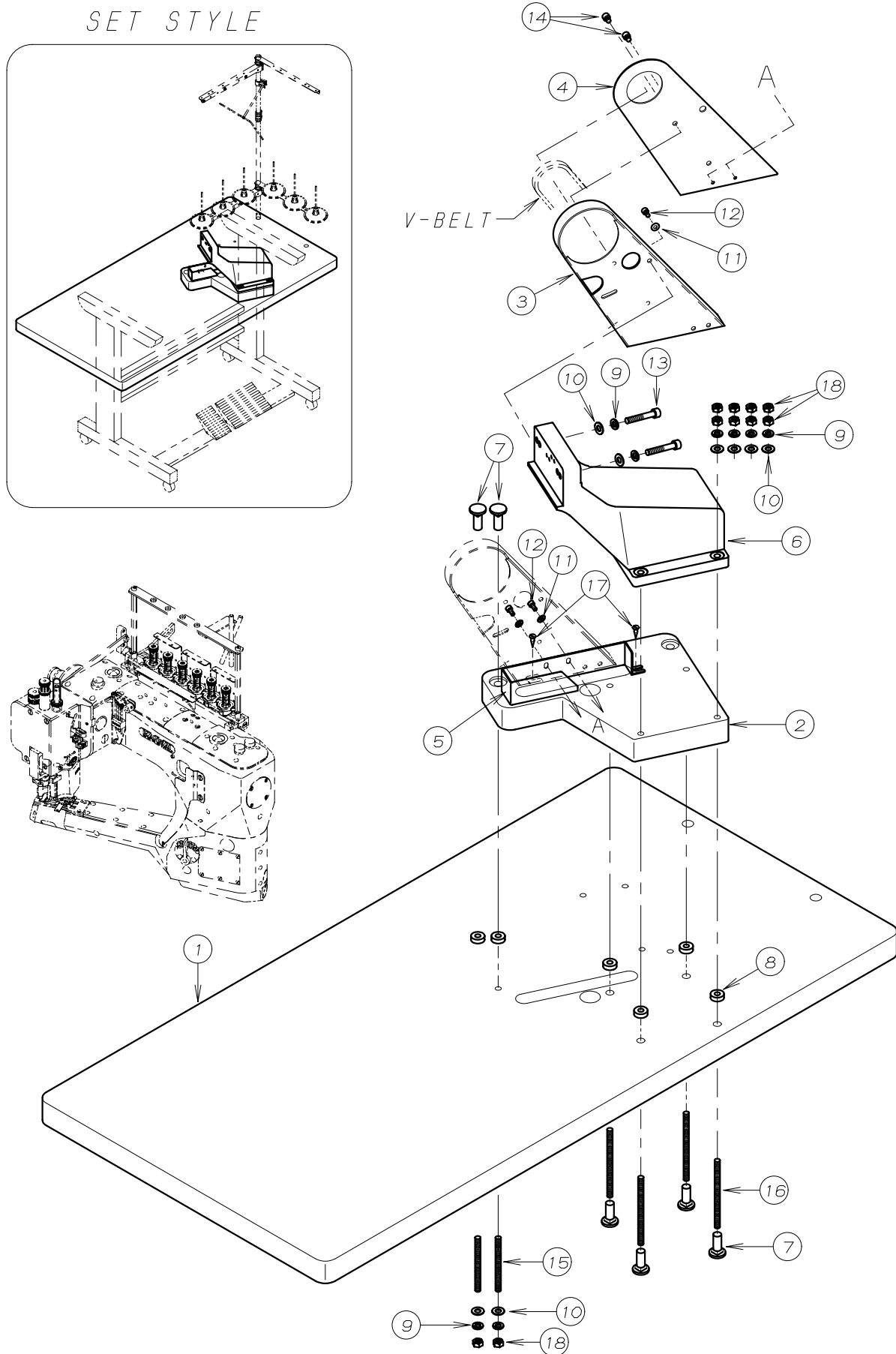
REF. NO.	PART NO.	品名	DESCRIPTION	Q'TY
12-01	XG-746	上メス抱き	KNIFE HOLDER	1
12-02	XG-747	上メスシャンク	KNIFE HOLDER SHANK	1
12-03	XG-748	上メス	UPPER KNIFE	1
12-04	XG-749	上メス補助板	KNIFE SUPPORT	1
12-05	04-610	上飾り駆動レバ [*]	LEVER	1
12-06	04-611	上飾り駆動スリーブ [*]	SLEEVE	1
12-07	04-612	上飾り駆動レバ [*] (6mm用)	LEVER	1
12-08	07-622	上メス台	KNIFE HOLDER BRACKET	1
12-09	07-623	上メスホルタ [*]	KNIFE HOLDER	1
12-10	07-624	上メスカ [*] イト	GUIDE BRACKET	1
12-11	07-625	上メスシャンク	KNIFE HOLDER SHANK	1
12-12	07-626	上メス	UPPER KNIFE	1
12-13	07-627	上メス補助板	KNIFE SUPPORT	1
12-14	07-628	上メス抱き	KNIFE HOLDER	1
12-15	23-622	フェルト	FELT	1
12-16	61-602	上メス連結玉 (右)	BALL JOINT	1
12-17	61-613	上メス連結玉 (左)	BALL JOINT	1~2
12-18	61-617	上メス連結玉 (左) 6mm用	BALL JOINT	1
12-19	63-622	上メス軸受箱	DRIVING ROD	1
12-20	63-623	ロッド [*] 棒	DRIVING ROD BAR	1
12-21	63-624	上メス連結ロッド (A)	CONNECTING ROD	1
12-22	63-816	連結ロッド	CONNECTING ROT	1
12-23	65-642	連結棒	CONNECTING ROD	1
12-24	69-127	上メス振止め	STEADY WASHER	1
12-25	75-613	飾りエキセンラスト板	PLATE	1
12-26	79-625	上メス圧縮ハ [*] ネ	SPRING	1
12-27	81-644	上メス台ブ [*] ッシュ (上)	BUSHING	1
12-28	81-645	上メス台ブ [*] ッシュ (下)	BUSHING	1
12-29	84-635	ネジ [*]	SCREW	4
12-30	86-411	ナット	NUT	1
12-31	86-412	ナット	NUT	1
12-32	86-600	ナット	NUT	1
12-33	86-601	ナット	NUT	2
12-34	87-010	ネジ [*]	SCREW	1
12-35	87-011	ネジ [*]	SCREW	1
12-36	87-113	六角穴付きボルト	BOLT	2
12-37	87-172	ネジ [*]	SCREW	1
12-38	87-177	六角穴付きボルト	BOLT	2
12-39	87-606	ネジ [*]	SCREW	2
12-40	87-607	上メス補助板止めネジ [*]	SCREW	1
12-41	87-608	上メス抱きセットネジ [*]	SCREW	2
12-42	87-609	ネジ [*]	SCREW	1
12-43	91-603	ハ [*] アリンク [*]	NEEDLE BEARING	1
12-44	60-6210	上メス連結ロッド玉セット (1)	CONNECTING ROD ASS'Y (1)	1
12-45	60-6220	上メス連結ロッド玉セット (2)	CONNECTING ROD ASS'Y (2)	1
12-46	60-6230	上飾り連結ロッド玉セット 5.2	CONNECTING ROD ASS'Y 5.2	1
12-47	60-6240	上飾り連結ロッド玉セット 6.0	CONNECTING ROD ASS'Y 6.0	1

13. テーブル関係 タイプ° (1) TABLE TYPE (1)



REF. NO.	PART NO.	品名	DESCRIPTION	Q'TY
13-01	06-634	検出器用止金具	BAR	1
13-02	21-988	ベルトカバー - (B)	BELT COVER (B)	1
13-03	21-989	ベルトカバー - (C)	BELT COVER (C)	1
13-04	21-990	ベルトカバー - 取付プレート	PLATE	1
13-05	21-992	テーブル	TABLE	1
13-06	21-993	マウントベース取付台	MOUNT BASE TABLE	1
13-07	21-994	モーター取付台	MOTOR TABLE	1
13-08	22-614	マウントベース	MOUNT BASE	1
13-09	27-623	ベルトカバー - (A)	BELT COVER (A)	1
13-10	42-503	本体据付ナット	NUT	9
13-11	42-513	防振ゴム	CUSHION RUBBER	10
13-12	69-613	ハンドホイール	HAND WHEEL	1
13-13	69-615	ハンドホイール取付台	JOINT	1
13-14	69-618	ハンドホイール取付台	JOINT	1
13-15	75-225	スプリングワッシャー	SPRING WASHER	11
13-16	75-451	ワッシャー	WASHER	11
13-17	75-453	ワッシャー	WASHER	5
13-18	75-583	ハネ座金	SPRING WASHER	1
13-19	75-584	ハネ座金	SPRING WASHER	1
13-20	87-213	六角穴付きボルト	BOLT	6
13-21	87-226	六角穴付きボルト	BOLT	2
13-22	87-252	六角穴付きボルト	BOLT	4
13-23	87-255	六角穴付きボルト	BOLT	1
13-24	87-674	連結ボルト	BOLT	5
13-25	87-675	連結ボルト	BOLT	4
13-26	88-146	ナット	NUT	1
13-27	88-176	ナット	NUT	13

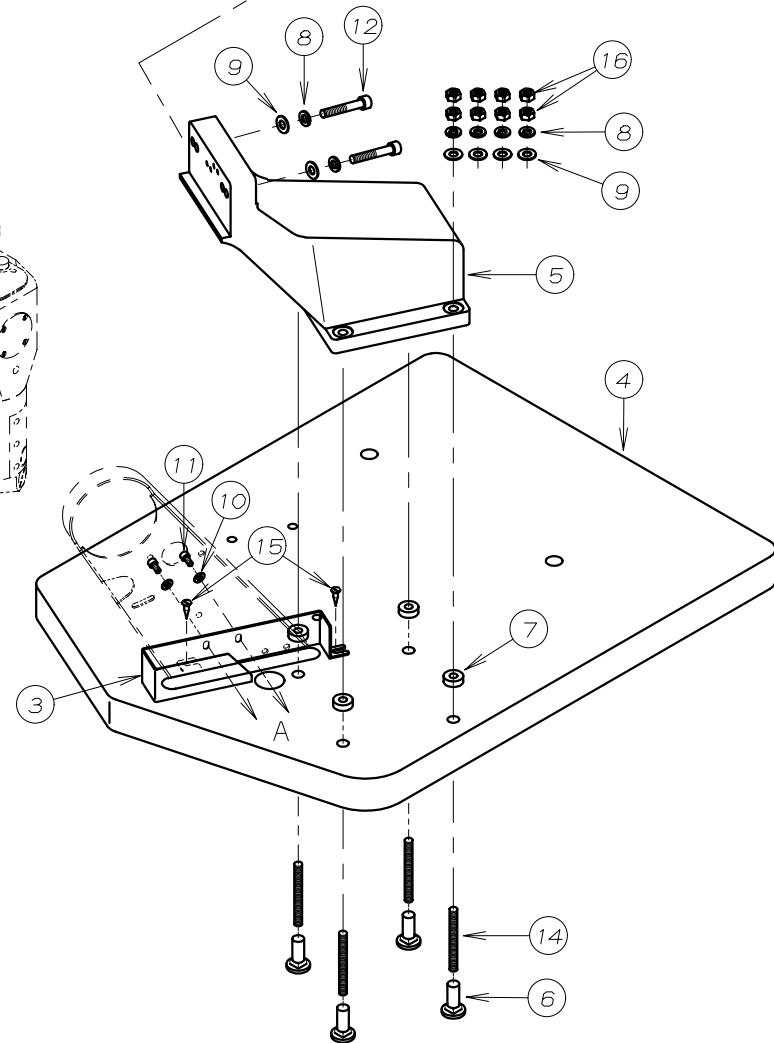
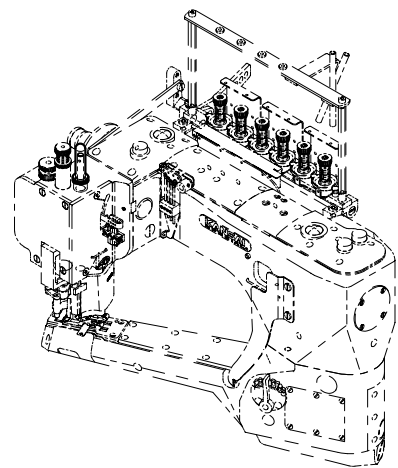
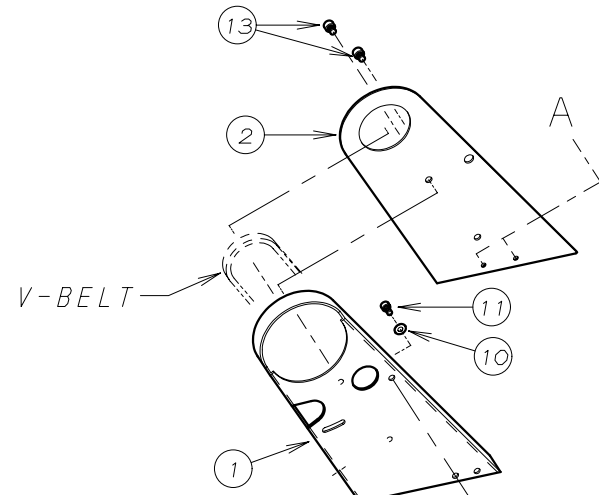
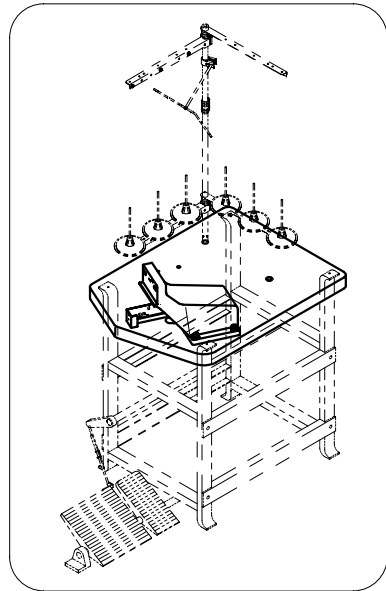
14. テーブル関係 タイプ° (2) TABLE TYPE (2)



REF. NO.	PART NO.	品名	DESCRIPTION	Q'TY
14-01	21-969	テーブル	TABLE	1
14-02	21-971	マウントベース取付台	MOUNT BASE TABLE	1
14-03	27-623	ベルトカバー - (A)	BELT COVER (A)	1
14-04	21-988	ベルトカバー - (B)	BELT COVER (B)	1
14-05	21-991	ベルト補助カバー	COVER	1
14-06	22-614	マウントベース	MOUNT BASE	1
14-07	42-503	本体据付ナット	NUT	6
14-08	42-513	防振ゴム	CUSHION RUBBER	6
14-09	75-225	スプリングワッシャー	SPRING WASHER	8
14-10	75-451	ワッシャー	WASHER	8
14-11	75-453	ワッシャー	WASHER	3
14-12	87-213	六角穴付きボルト	BOLT	3
14-13	87-226	六角穴付きボルト	BOLT	2
14-14	87-255	六角穴付きボルト	BOLT	2
14-15	87-674	連結ボルト (95L)	BOLT (95L)	2
14-16	87-675	連結ボルト (120L)	BOLT (120L)	4
14-17	87-901	ホネジ	SCREW	2
14-18	88-176	ナット	NUT	10

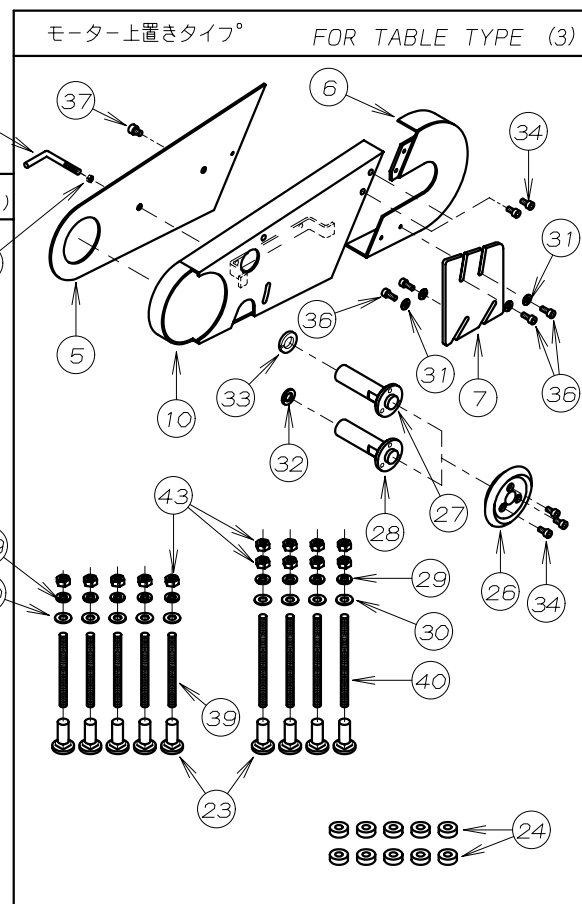
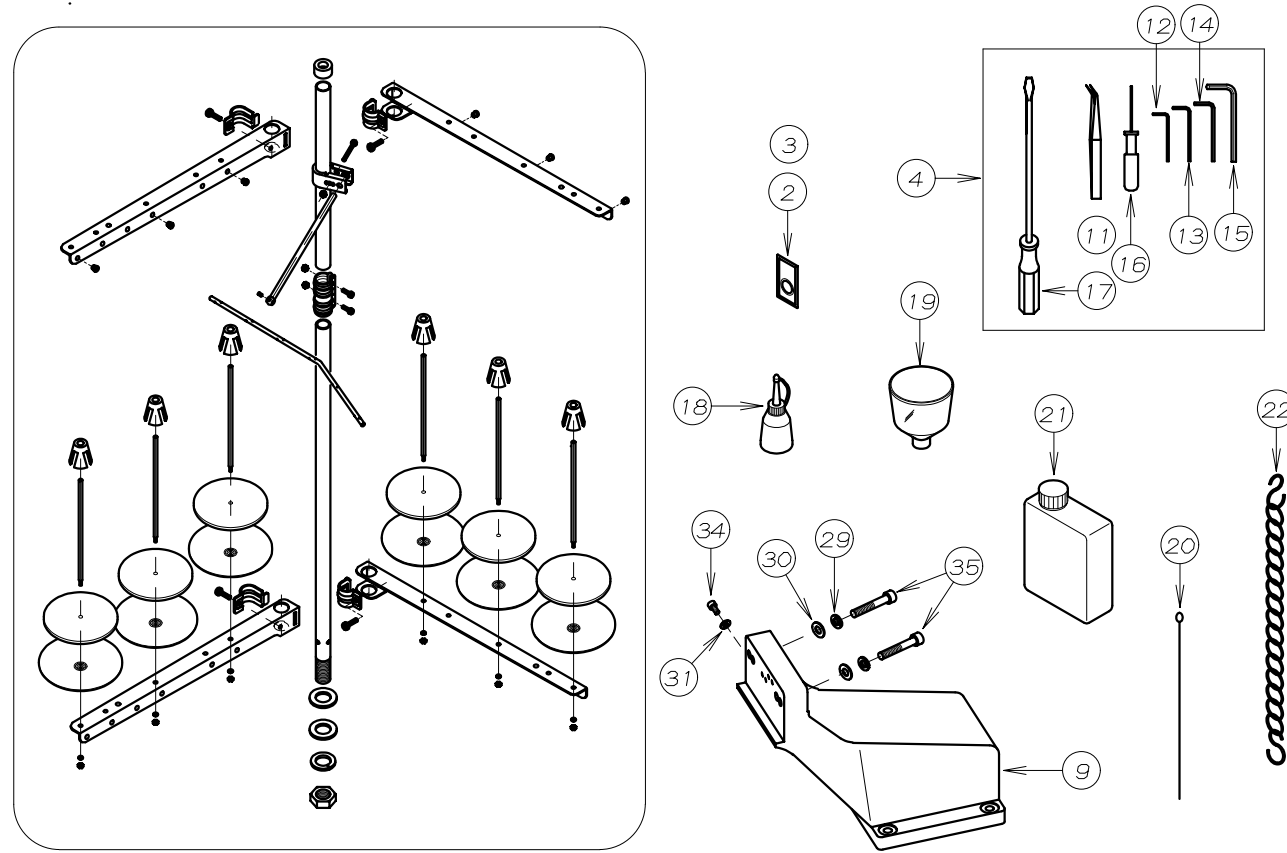
15. テーブル関係 タイプ° (3) TABLE TYPE (3)

SET STYLE



REF. NO.	PART NO.	品名	DESCRIPTION	Q'TY
15-01	27-623	ベルトカバー - (A)	BELT COVER (A)	1
15-02	21-988	ベルトカバー - (B)	BELT COVER (B)	1
15-03	21-991	ベルト補助カバー	COVER	1
15-04	21-995	テーブル	TABLE	1
15-05	22-614	マウントベース	MOUNT BASE	1
15-06	42-503	本体据付ナット	NUT	4
15-07	42-513	防振ゴム	CUSHION RUBBER	4
15-08	75-225	スプリングワッシャー	SPRING WASHER	6
15-09	75-451	ワッシャー	WASHER	6
15-10	75-453	ワッシャー	WASHER	3
15-11	87-213	六角穴付きボルト	BOLT	3
15-12	87-226	六角穴付きボルト	BOLT	2
15-13	87-255	六角穴付きボルト	BOLT	2
15-14	87-673	連結ボルト (75L)	BOLT (75L)	4
15-15	87-901	木ネジ	SCREW	2
15-16	88-176	ナット	NUT	8

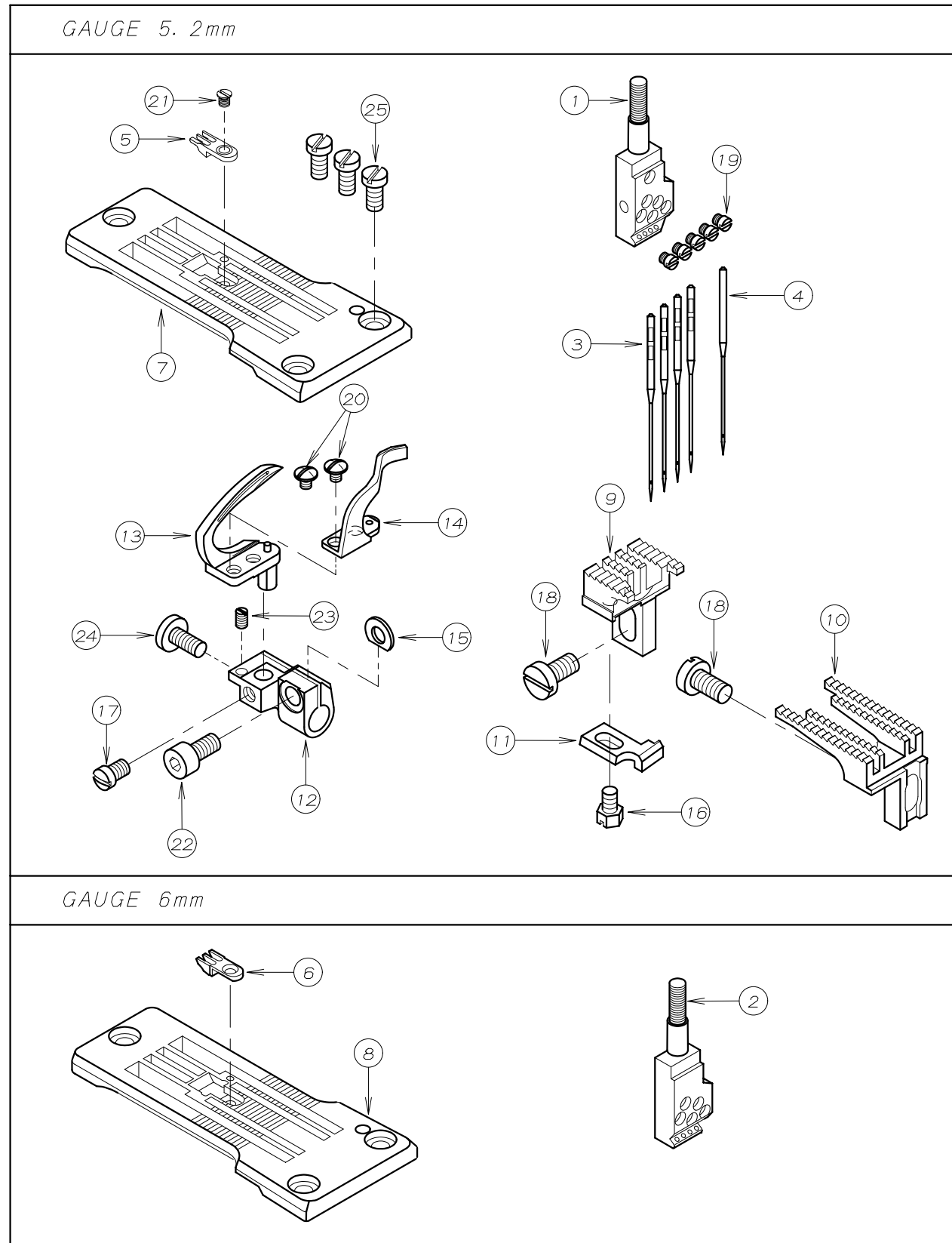
16. 糸立て及びアクセサリ関係 THREAD STAND AND ACCESSORIES



REF. NO.	PART NO.	品名	DESCRIPTION	Q'TY
16-01	06-634	検出器用止金具	BAR	1
16-02	13-6010-5	針 FLX118GCS #10	NEEDLE	1
16-03	13-6020-6	針 FLG-8	NEEDLE	1
16-04	20-0010	付属部品ケース	ACCESSORIES	1
16-05	21-988	ベルトカバー - (B)	BELT COVER (B)	1
16-06	21-989	ベルトカバー - (C)	BELT COVER (C)	1
16-07	21-990	ベルトカバー - 取付プレート	PLATE	1
16-08	21-991	ベルト補助カバー	COVER	1
16-09	22-614	マウントベース	MOUNT BASE	1
16-10	27-623	ベルトカバー - (A)	BELT COVER (A)	1
16-11	28-011	ピンセット	TWEZERS	1
16-12	28-311	六角レンチ 2mm	ALLEN KEY 2mm	1
16-13	28-312	六角レンチ 2.5mm	ALLEN KEY 2.5mm	1
16-14	28-313	六角レンチ 3mm	ALLEN KEY 3mm	1
16-15	28-314	六角レンチ 5mm	ALLEN KEY 5mm	1
16-16	28-317	クリップ付六角レンチ 1.5mm	ALLEN KEY 1.5mm	1
16-17	28-452	ドライバー - (大)	DRIVER (L)	1
16-18	28-614	油差し	OILER	1
16-19	28-615	シヨウゴ	OIL FUNNEL	1
16-20	28-616	ガイドスレッド	GUIDE THREAD	1
16-21	28-617	ミシン潤滑油	OIL	1
16-22	28-920	チェーン	CHAIN	1
16-23	42-503	本体据付ナット	NUT	4~9
16-24	42-513	防振ゴム	CUSHION RUBBER	4~10
16-25	42-706	6本糸立て	THREAD STAND ASSEMBLY	1
16-26	69-613	ハンドホイール	HAND WHEEL	1
16-27	69-614	ハンドホイール取付台	JOINT	1
16-28	69-615	ハンドホイール取付台	JOINT	1
16-29	75-225	スプリングワッシャ	SPRING WASHER	6~11
16-30	75-451	ワッシャ	WASHER	6~11
16-31	75-453	ワッシャ	WASHER	3~5
16-32	75-583	ハネ座金	SPRING WASHER	1
16-33	75-584	ハネ座金	SPRING WASHER	1
16-34	87-213	六角穴付きボルト	BOLT	3~6
16-35	87-226	六角穴付きボルト	BOLT	2
16-36	87-252	六角穴付きボルト	BOLT	4
16-37	87-255	六角穴付きボルト	BOLT	1~2
16-38	87-673	連結ボルト	BOLT	4
16-39	87-674	連結ボルト	BOLT	5
16-40	87-675	連結ボルト	BOLT	4
16-41	87-901	ホネジ	SCREW	2
16-42	88-146	ナット	NUT	1
16-43	88-176	ナット	NUT	8~13

17. ゲージ関係 (1) GAUGE PARTS (1)

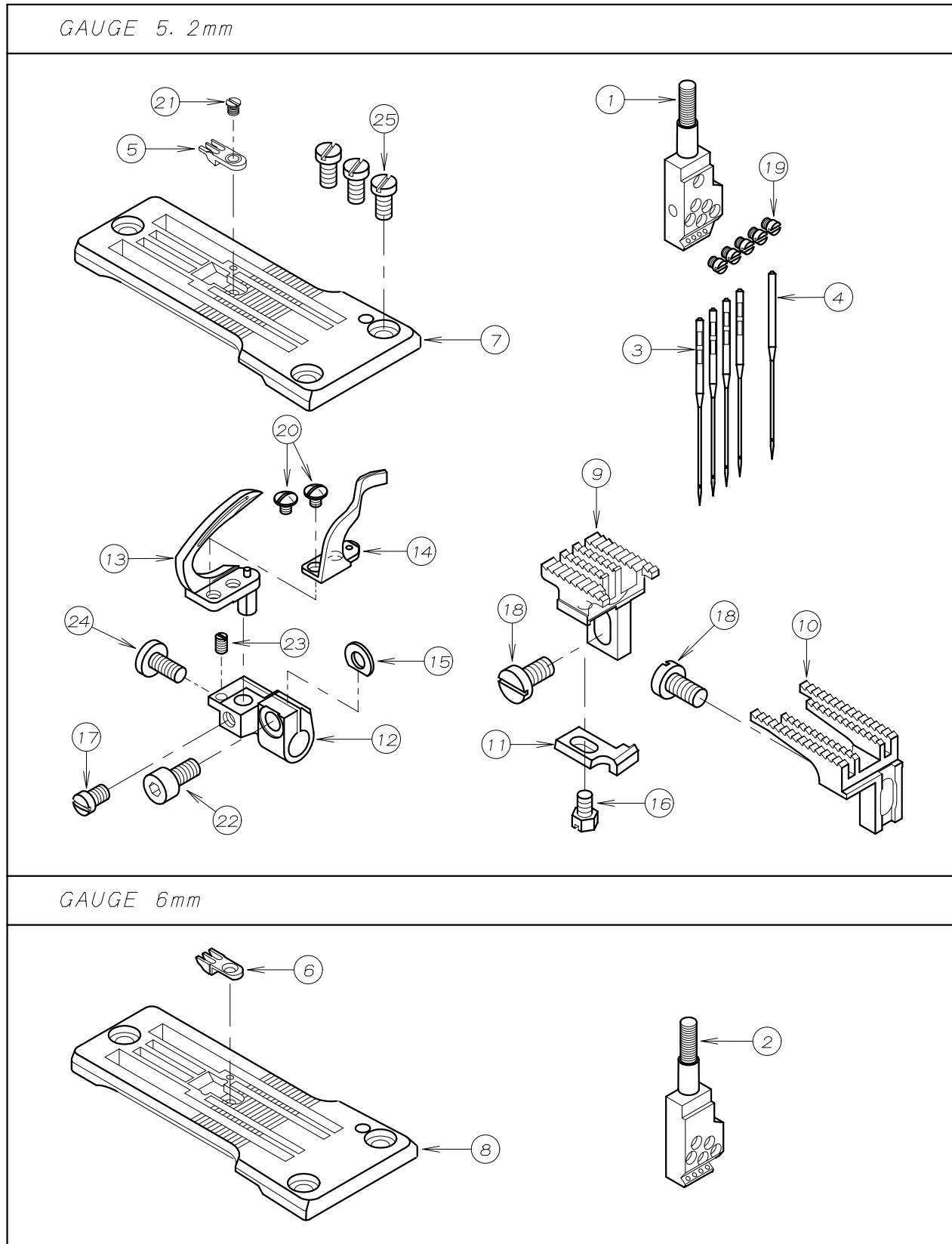
MODEL FSX6604S



REF. NO.	PART NO.	品名	DESCRIPTION	Q'TY
17-01	12-621	針株 (5.2mm)	NEEDLE HOLDER	1
17-02	12-622	針株 (6mm)	NEEDLE HOLDER	1
17-03	13-6010-5	針 FLX118GCS#10	NEEDLE FLX118GCS#10	4
17-04	13-6020-6	針 FLG-8	NEEDLE FLG-8	1
17-05	14-601	針板ツメ (5.2mm)	NEEDLE PLATE TONGUE	1
17-06	14-602	針板ツメ (6mm)	NEEDLE PLATE TONGUE	1
17-07	14-621	針板	NEEDLE PLATE	1
17-08	14-622	針板 (6mm)	NEEDLE PLATE (6)	1
17-09	15-621	主送歯	MAIN FEED DOG	1
17-10	15-623	差動送歯	DIFFERENTIAL FEED DOG	1
17-11	18-621	針受け	NEEDLE GUARD	1
17-12	19-618	ルーパー台	LOOPER HOLDER	1
17-13	19-619	ルーパー	LOOPER	1
17-14	19-620	補助ルーパー	NEEDLE GUIDE	1
17-15	75-617	スワッシャー	WASHER	1
17-16	84-165	ネジ	SCREW	1
17-17	84-379	ネジ	SCREW	1
17-18	84-571	ネジ	SCREW	2
17-19	85-603	ネジ	SCREW	5
17-20	85-611	ネジ	SCREW	2
17-21	85-616	ネジ	SCREW	1
17-22	87-177	六角穴付きボルト	BOLT	1
17-23	87-609	ネジ	SCREW	1
17-24	87-610	ネジ	SCREW	1
17-25	87-612	ネジ	SCREW	3

18. ゲージ関係 (2) GAUGE PARTS (2)

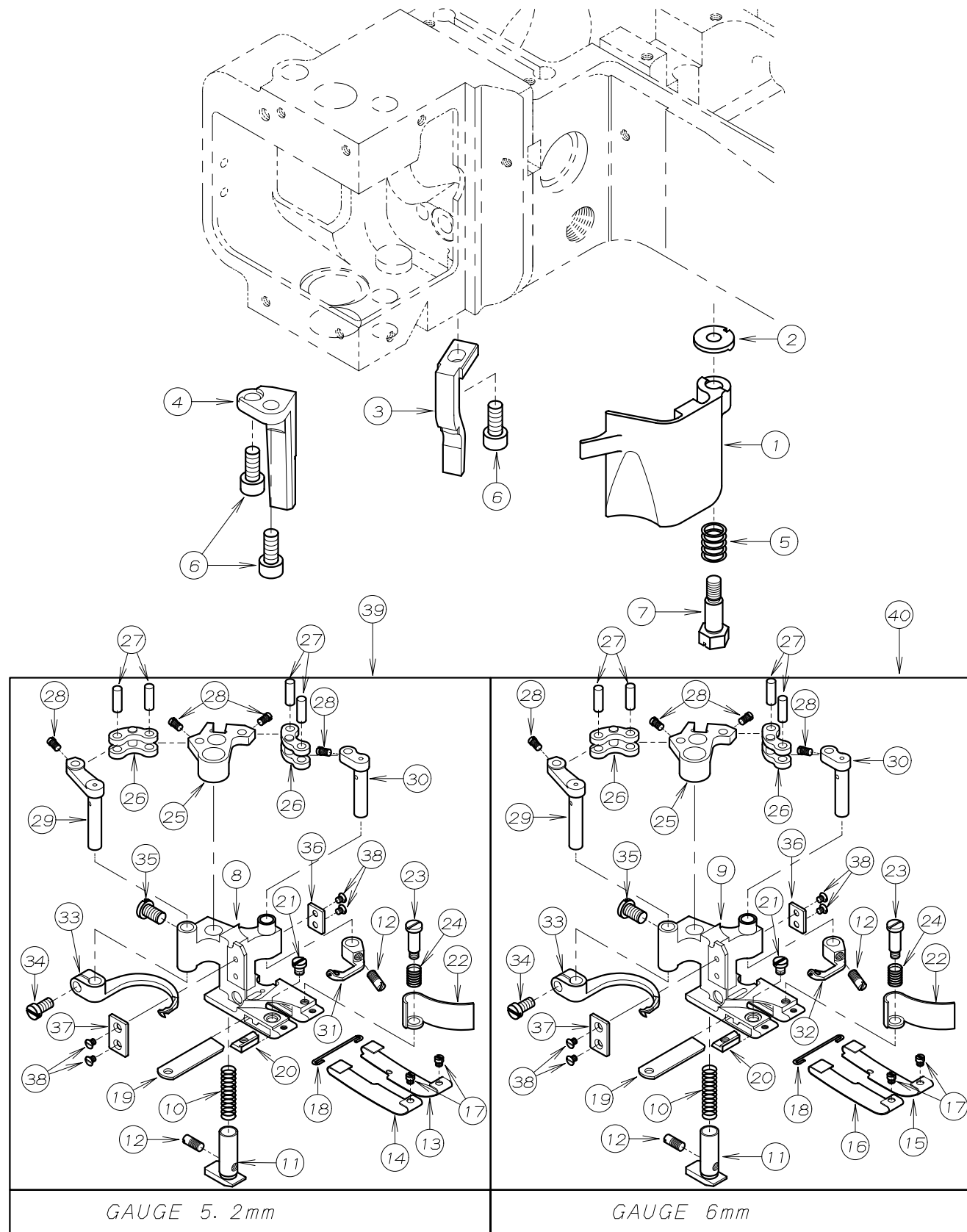
MODEL FSX6604LM, MH



REF. NO.	PART NO.	品名	DESCRIPTION	Q'TY
18-01	12-621	針株 (5.2mm)	NEEDLE HOLDER	1
18-02	12-622	針株 (6mm)	NEEDLE HOLDER	1
18-03	13-6010-5	針 FLX118GCS#10	NEEDLE FLX118GCS#10	4
18-04	13-6020-6	針 FLG-8	NEEDLE FLG-8	1
18-05	14-601	針板ツメ (5.2mm)	NEEDLE PLATE TONGUE	1
18-06	14-602	針板ツメ (6mm)	NEEDLE PLATE TONGUE	1
18-07	14-623	針板 (5.2mm)	NEEDLE PLATE (5.2)	1
18-08	14-624	針板 (6mm)	NEEDLE PLATE (6)	1
18-09	15-622	主送り歯	MAIN FEED DOG	1
18-10	15-623	差動送り歯	DIFFERENTIAL FEED DOG	1
18-11	18-621	針受け	NEEDLE GUARD	1
18-12	19-618	ルーパー台	LOOPER HOLDER	1
18-13	19-619	ルーパー	LOOPER	1
18-14	19-620	補助ルーパー	NEEDLE GUIDE	1
18-15	75-617	スワッシャー	WASHER	1
18-16	84-165	ネジ	SCREW	1
18-17	84-379	ネジ	SCREW	1
18-18	84-571	ネジ	SCREW	2
18-19	85-603	ネジ	SCREW	5
18-20	85-611	ネジ	SCREW	2
18-21	85-616	ネジ	SCREW	1
18-22	87-177	六角穴付きボルト	BOLT	1
18-23	87-609	ネジ	SCREW	1
18-24	87-610	ネジ	SCREW	1
18-25	87-612	ネジ	SCREW	3

19. 押え機構 (1) PRESSER FOOT UNIT (1)

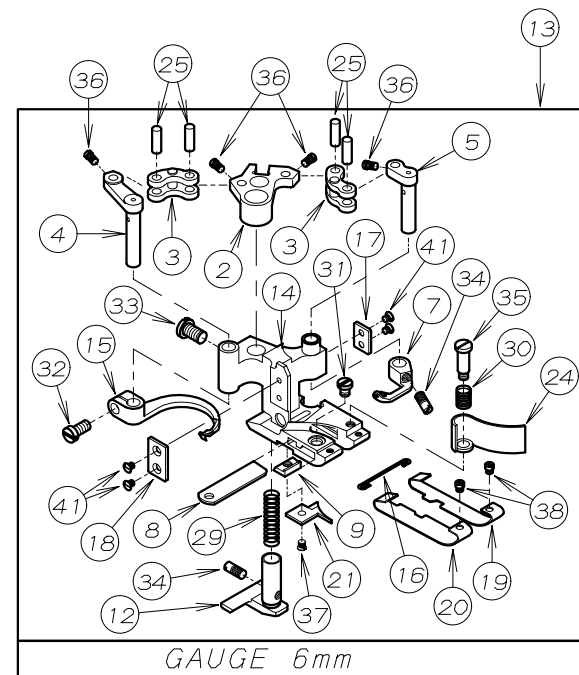
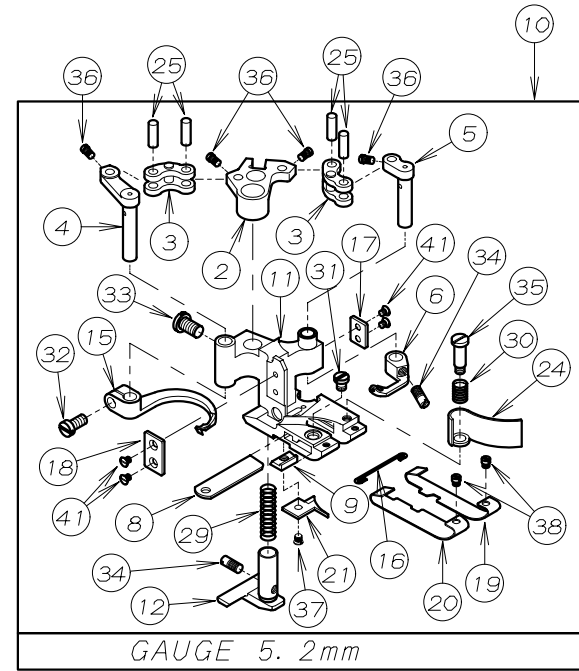
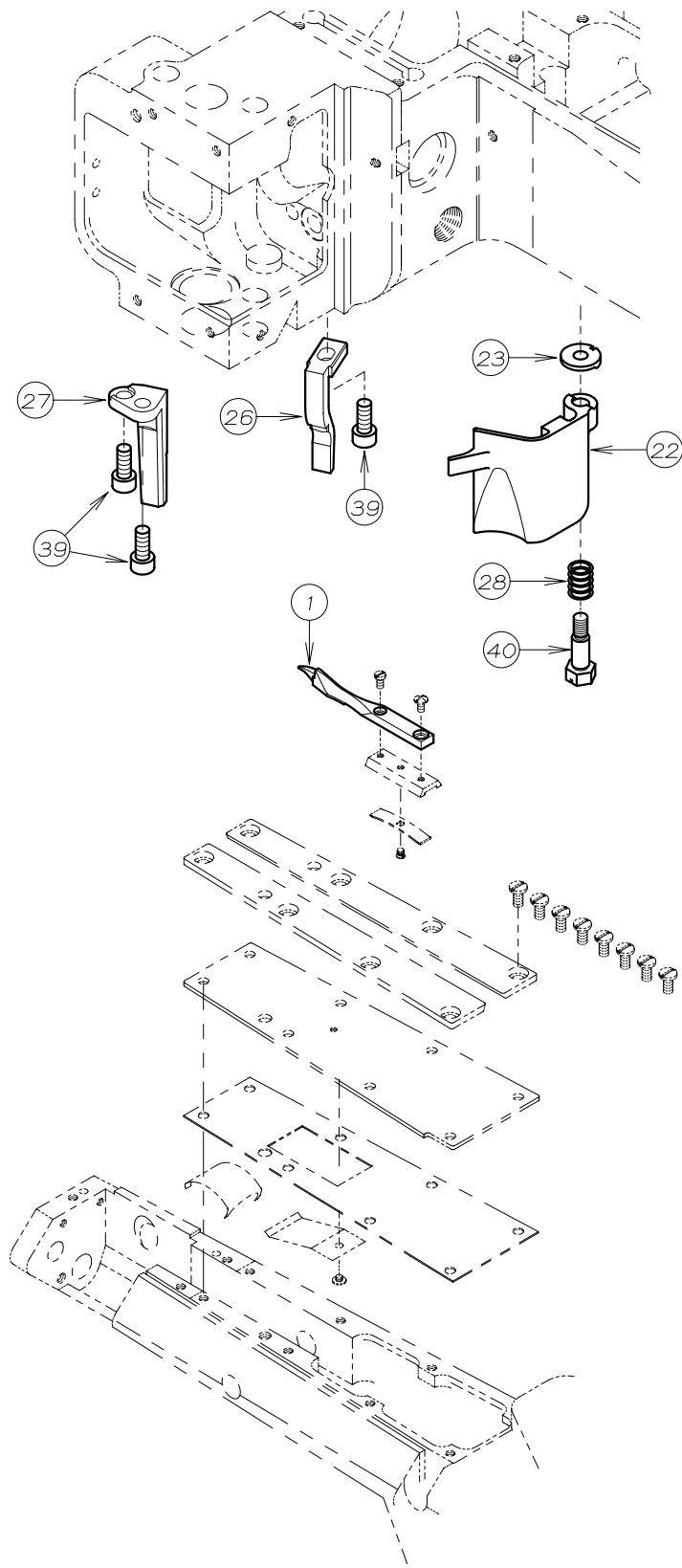
MODEL FSX6604S



REF. NO.	PART NO.	品名	DESCRIPTION	Q'TY
19-01	27-607	切屑カバ	CHIP GUARD	1
19-02	27-613	切屑カバ-取付座金	WASHER	1
19-03	77-619	押えカイト (右)	PRESSER FOOT GUIDE	1
19-04	77-620	押えカイト (左)	PRESSER FOOT GUIDE	1
19-05	79-619	スプリング	SPRING	1
19-06	87-252	六角穴付きボルト	BOLT	3
19-07	87-602	切屑カバ-取付ネジ	SCREW	1
19-08	XG-784	押え本体 (5.2mm)	PRESSER FOOT	1
19-09	XG-786	押え本体 (6mm)	PRESSER FOOT	1
19-10	79-623	補助押え圧縮バネ	SPRING	1
19-11	XG-109	補助押え	AUXILIARY FOOT	1
19-12	84-646	補助押えセットビス	SCREW	2
19-13	XG-787A	押えシューズ (右) 5.2mm	PRESSER FOOT SHOE (RIGHT)	1
19-14	XG-788A	押えシューズ (左) 5.2mm	PRESSER FOOT SHOE (LEFT)	1
19-15	XG-792	押えシューズ (右) 6mm	PRESSER FOOT SHOE (RIGHT)	1
19-16	XG-793	押えシューズ (左) 6mm	PRESSER FOOT SHOE (LEFT)	1
19-17	85-624	押えシューズ 取付ネジ	SCREW	2
19-18	26-631	クランプ	HOLDER	1
19-19	07-621	下メス	LOWER KNIFE	1
19-20	07-635	下メス抱き	LOWER KNIFE CLAMP	1
19-21	84-167	下メス抱き止ネジ	SCREW	1
19-22	27-616	切り屑カバー	COVER	1
19-23	84-647	切り屑カバー-セットビス	SCREW	1
19-24	79-624	切り屑カバー-用圧縮バネ	SPRING	1
19-25	04-605	上飾りドライブレバー-C	LEVER	1
19-26	04-606	上飾り作動リンク	LINK	2
19-27	71-807	上飾りドライブレバー-ピン	PIN	4
19-28	84-648	上飾りドライブレバー-止ネジ	SCREW	4
19-29	04-607	上飾りドライブレバー-A	SPREADER DRIVING LEVER (A)	1
19-30	04-608	上飾りドライブレバー-B	SPREADER DRIVING LEVER (B)	1
19-31	04-609	キャリア- 5.2mm	CARRIER	1
19-32	04-613	キャリア- 6mm	CARRIER	1
19-33	19-617	上飾りルーパー	SPREADER	1
19-34	84-362	上飾りルーパー-取付ネジ	SCREW	1
19-35	84-564	押え取付ネジ	SCREW	1
19-36	26-632	ガイドプレート (右)	GUIDE PLATE (RIGHT)	1
19-37	26-633	ガイドプレート (左)	GUIDE PLATE (LEFT)	1
19-38	87-605	ガイドプレート取付ネジ	SCREW	4
19-39	XG-783	押えユニットS-52	PRESSER FOOT ASS'Y S-52	1
19-40	XG-785	押えユニットS-60	PRESSER FOOT ASS'Y S-60	1

20. 押え機構(2) PRESSER FOOT UNIT (2)

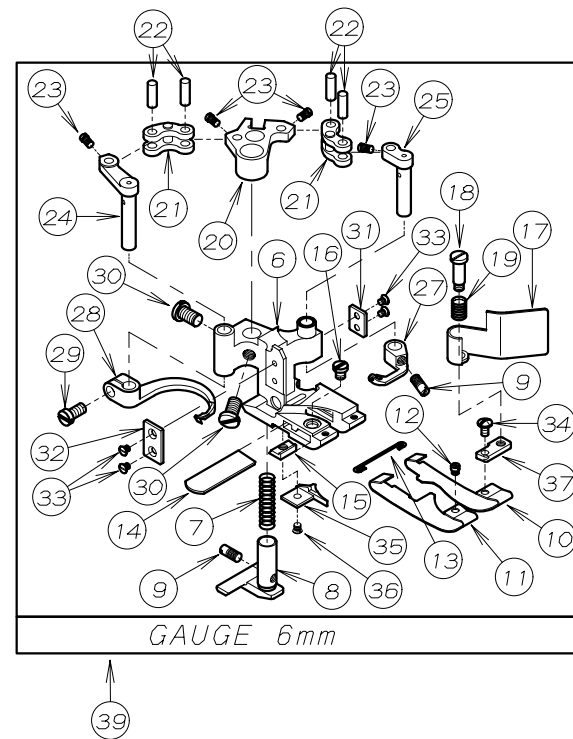
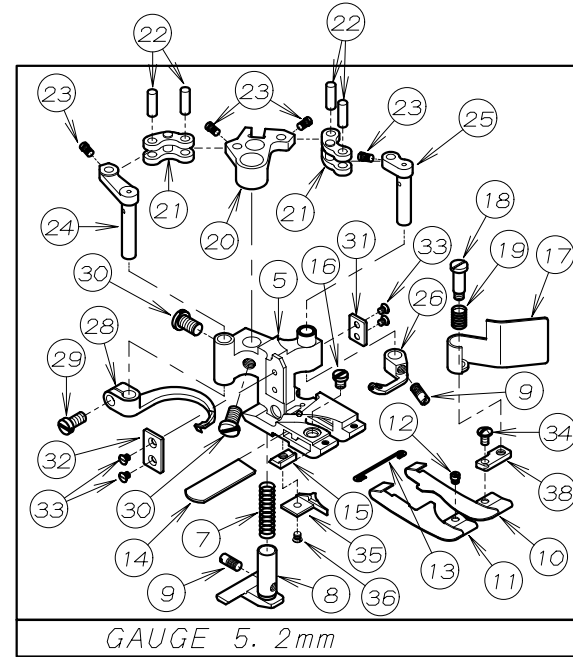
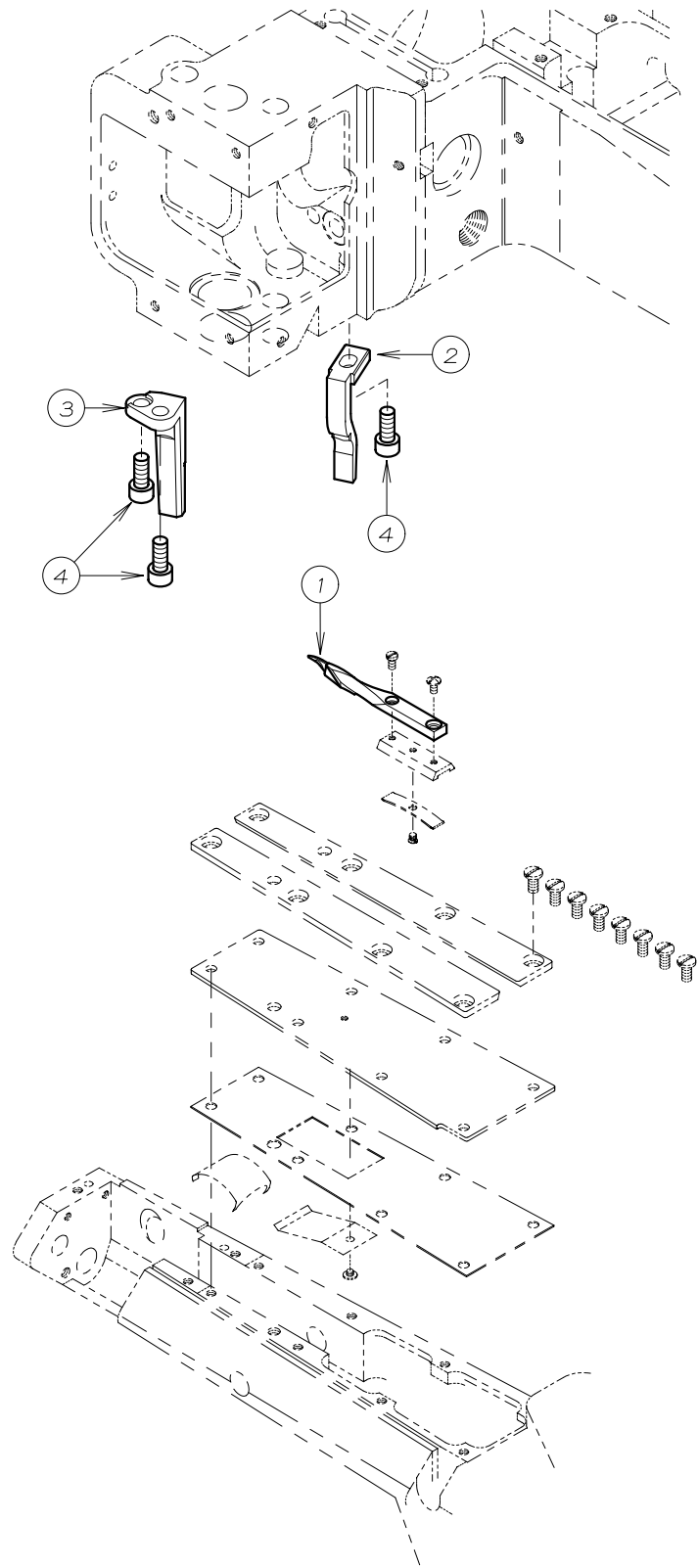
MODEL FSX6604LM



REF. NO.	PART NO.	品名	DESCRIPTION	Q'TY
20-01	26-650	布ガイド	LAP FORMER	1
20-02	04-605	上飾りドライブレバ-C	LEVER	1
20-03	04-606	上飾り差動リンク	LINK	2
20-04	04-607	上飾りドライブレバ-A	SPREADER DRIVING LEVER	1
20-05	04-608	上飾りドライブレバ-B	SPREADER DRIVING LEVER	1
20-06	04-609	キャリア	CARRIER	1
20-07	04-613	キャリア	CARRIER	1
20-08	07-621	下メス	LOWER KNIFE	1
20-09	07-633	下メス抱き	LOWER KNIFE CLAMP	1
20-10	17-6230-1	押えユニットLM-52	PRESSER FOOT ASS'Y LM-52	1
20-11	17-6230-A	押え本体	FOOT	1
20-12	17-6230-B	補助押え	YIELDING SECTION	1
20-13	17-6240-1	押えユニットLM-60	PRESSER FOOT ASS'Y LM-60	1
20-14	17-6240-A	押え本体	FOOT	1
20-15	19-617	上飾りルーバ	SPREADER	1
20-16	26-631	クランプ	HOLDER	1
20-17	26-632	ガイドプレート(右)	GUIDE PLATE	1
20-18	26-633	ガイドプレート(左)	GUIDE PLATE	1
20-19	26-640	押エシューズ(右)	PRESSER FOOT SHOE (RIGHT)	1
20-20	26-641	押エシューズ(左)	PRESSER FOOT SHOE	1
20-21	26-642	布ガイド	CLOTH GUIDE	1
20-22	27-607	切屑カバー	CHIP GUARD	1
20-23	27-613	切屑カバー取付座金	WASHER	1
20-24	27-616	切屑カバー	COVER	1
20-25	71-807	上飾りドライブレバピン	PIN	4
20-26	77-619	押えガイド(右)	PRESSER FOOT GUIDE	1
20-27	77-620	押えガイド(左)	PRESSER FOOT GUIDE	1
20-28	79-619	スプリング	SPRING	1
20-29	79-623	補助押え圧縮バネ	SPRING	1
20-30	79-624	切屑カバー用圧縮バネ	SPRING	1
20-31	84-167	ネジ	SCREW	1
20-32	84-362	ネジ	SCREW	1
20-33	84-564	ネジ	SCREW	1
20-34	84-646	ネジ	SCREW	2
20-35	84-647	切屑カバーセットネジ	SCREW	1
20-36	84-648	ネジ	SCREW	4
20-37	85-616	ネジ	SCREW	1
20-38	85-624	ネジ	SCREW	2
20-39	87-252	六角穴付きボルト	BOLT	3
20-40	87-602	切屑カバー取付ネジ	SCREW	1
20-41	87-605	ネジ	SCREW	4

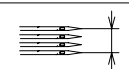
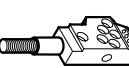
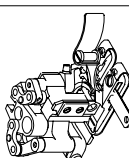
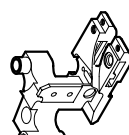
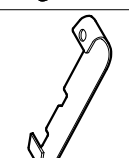

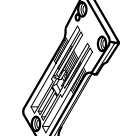

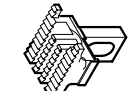


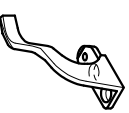
21. 押え機構(3) PRESSER FOOT UNIT (3)

MODEL FSX6604MH

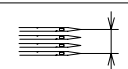



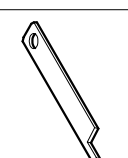
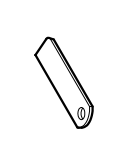
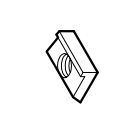


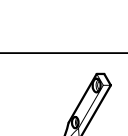
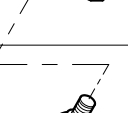


REF.NO.	PART NO.	品名	DESCRIPTION	Q'TY
21-01	XG-335	布ガイド	LAP FORMER	1
21-02	77-619	押えガイド(右)	PRESSER FOOT GUIDE	1
21-03	77-620	押えガイド(左)	PRESSER FOOT GUIDE	1
21-04	87-252	六角穴付きボルト	BOLT	3
21-05	XG-782	押え本体	FOOT	1
21-06	XG-761	押え本体	FOOT	1
21-07	79-623	補助押え圧縮バネ	SPRING	1
21-08	17-6230-B	補助押え	YIELDING SECTION	1
21-09	84-646	補助押えセットビス	SCREW	2
21-10	XG-762	押えシューズ(右)	PRESSER FOOT SHOE (RIGHT)	1
21-11	XG-763	押えシューズ(左)	PRESSER FOOT SHOE (LEFT)	1
21-12	85-624	ネジ	SCREW	1
21-13	26-631	クランプ	HOLDER	1
21-14	XG-765	下メス	LOWER KNIFE	1
21-15	07-633	下メス抱き	LOWER KNIFE CLAMP	1
21-16	84-167	ネジ	SCREW	1
21-17	XG-768	切り屑カバー	CHIP GUARD	1
21-18	84-647	切屑カバーセットビス	SCREW	1
21-19	79-624	切屑カバー用圧縮バネ	SPRING	1
21-20	04-605	上飾りドライブレバー-C	LEVER	1
21-21	04-606	上飾り差動リンク	LINK	2
21-22	71-807	上飾りドライブレバーピン	PIN	4
21-23	84-648	上飾りドライブレバー止ネジ	SCREW	4
21-24	04-607	上飾りドライブレバー-A	SPREADER DRIVING LEVER A	1
21-25	04-608	上飾りドライブレバー-B	SPREADER DRIVING LEVER B	1
21-26	04-609	キャリアー	CARRIER	1
21-27	04-613	キャリアー	CARRIER	1
21-28	19-617	上飾りルーパー	SPREADER	1
21-29	84-362	ネジ	SCREW	1
21-30	84-564	ネジ	SCREW	2
21-31	26-632	ガイドプレート(右)	GUIDE PLATE (RIGHT)	1
21-32	26-633	ガイドプレート(左)	GUIDE PLATE (LEFT)	1
21-33	87-605	ネジ	SCREW	4
21-34	85-613	ネジ	SCREW	1
21-35	XG-764	布ガイド	LAP FORMER	1
21-36	85-616	ネジ	SCREW	1
21-37	XG-767	切屑カバー取付台	COVER	1
21-38	XG-781	押えユニットMH-52	PRESSER FOOT ASS'Y MH-52	1
21-39	XG-760	押えユニットMH-60	PRESSER FOOT ASS'Y MH-60	1

22. ゲージ部品一覧表(1) GAUGE PARTS TABLE(1)

部品 PARTS	ゲージ GAUGE (mm)	針 NEEDLE HOLDER	押えユニット PRESSER FOOT ASSEMBLY	押え PRESSER FOOT	押えシューズ* (左) PRESSER FOOT SHOE (LEFT)	押えシューズ* (右) PRESSER FOOT SHOE (RIGHT)	針 NEEDLE PLATE	針板爪 NEEDLE PLATE TONGUE	主送歯 MAIN FEED DOG	差動送歯 DIFFERENTIAL FEED DOG	針受 NEEDLE GUARD	補助ルーバー NEEDLE GUIDE
モデル MODEL												
	FSX6604S	5.2 6	XG-783 XG-785	XG-784 XG-786	XG-788A XG-793	XG-787A XG-792	14-621 14-622	14-601 14-602	15-621	15-623	18-621	19-620
FSX6604LM	5.2 6	12-6210-1 12-6220-1	17-6230-1 17-6240-1	17-6230-A 17-6240-A	26-641	26-640	14-623 14-624	14-601 14-602	15-622			
	FSX6604MH	5.2 6	XG-781 XG-760	XG-782 XG-761	XG-763	XG-762	14-623 14-624	14-601 14-602				

23. ゲージ部品一覧表(2) GAUGE PARTS TABLE(2)

部品 PARTS	ゲージ GAUGE (mm)	ルーバー LOOPER	上飾りルーバー SPREADER	キャリア CARRIER	上メス UPPER KNIFE	下メス LOWER KNIFE	下メス抱き LOWER KNIFE CLAMP	布ガイド CLOTH GUIDE	布ガイド LAP FORMER	連結玉 BALL JOINT	上飾駆動レバー LEVER
モデル MODEL											
	FSX6604S	5.2 6	19-619	19-617	04-609 04-613	07-626	07-621	07-635		61-613 61-617	04-610 04-612
FSX6604LM	5.2 6	19-619	19-617	04-609 04-613	07-626	07-621	07-633	26-642	26-650	61-613 61-617	04-610 04-612
	FSX6604MH	5.2 6	19-617	04-609 04-613	XG-748	XG-765	07-633	XG-764	XG-335	61-613 61-617	04-610 04-612